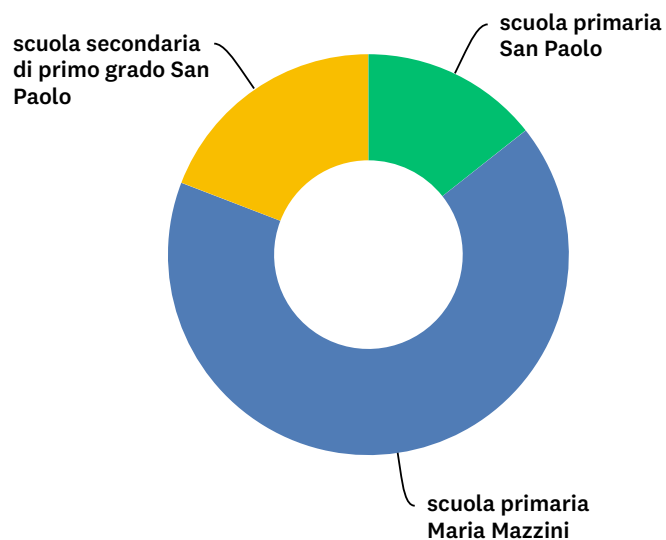


Q1 Scuola frequentata

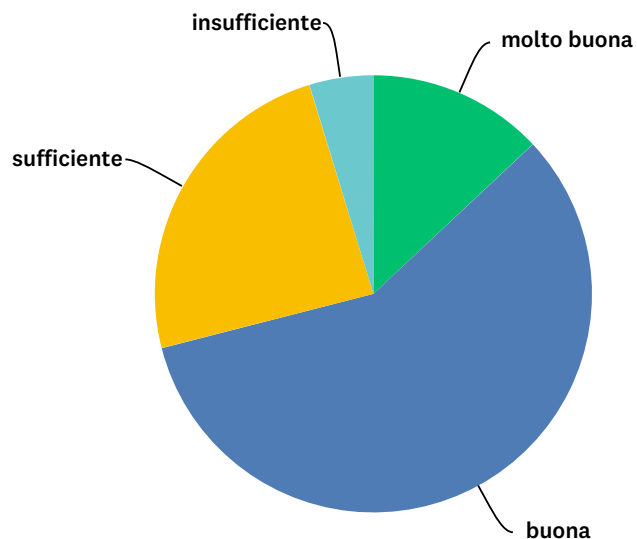
Risposte: 188 Saltate: 0



OPZIONI DI RISPOSTA	RISPOSTE	
scuola primaria San Paolo	14,36%	27
scuola primaria Maria Mazzini	66,49%	125
scuola secondaria di primo grado San Paolo	19,15%	36
TOTALE		188

Q2 In generale, la qualità delle informazioni che ricevi dalla scuola è:

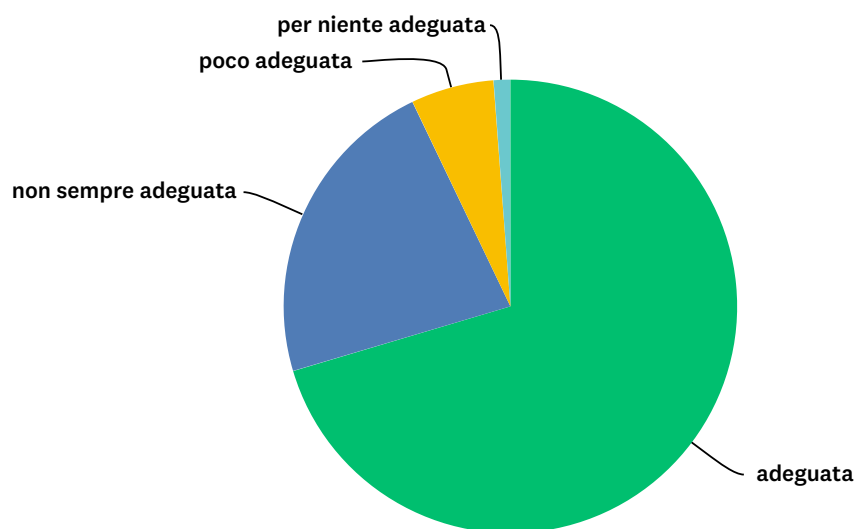
Risposte: 169 Saltate: 19



OPZIONI DI RISPOSTA	RISPOSTE	
molto buona	13,02%	22
buona	57,99%	98
sufficiente	24,26%	41
insufficiente	4,73%	8
TOTALE		169

Q3 In che misura sei informato sull'andamento didattico di tuo figlio/a (progressi e/o difficoltà):

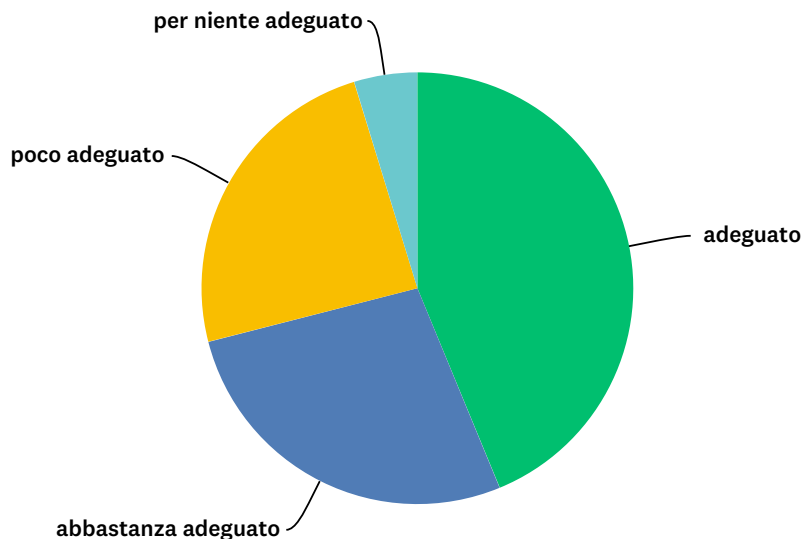
Risposte: 169 Saltate: 19



OPZIONI DI RISPOSTA	RISPOSTE	
adeguata	70,41%	119
non sempre adeguata	22,49%	38
poco adeguata	5,92%	10
per niente adeguata	1,18%	2
TOTALE		169

Q4 Il tempo dedicato ai colloqui con gli insegnanti è:

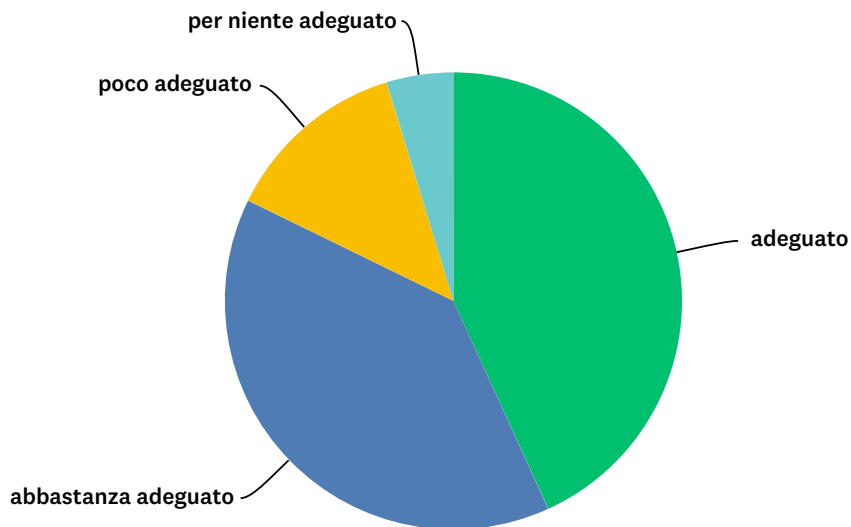
Risposte: 169 Saltate: 19



OPZIONI DI RISPOSTA	RISPOSTE	
adeguato	43,79%	74
abbastanza adeguato	27,22%	46
poco adeguato	24,26%	41
per niente adeguato	4,73%	8
TOTALE		169

Q5 Il tempo dedicato alle assemblee di classe è:

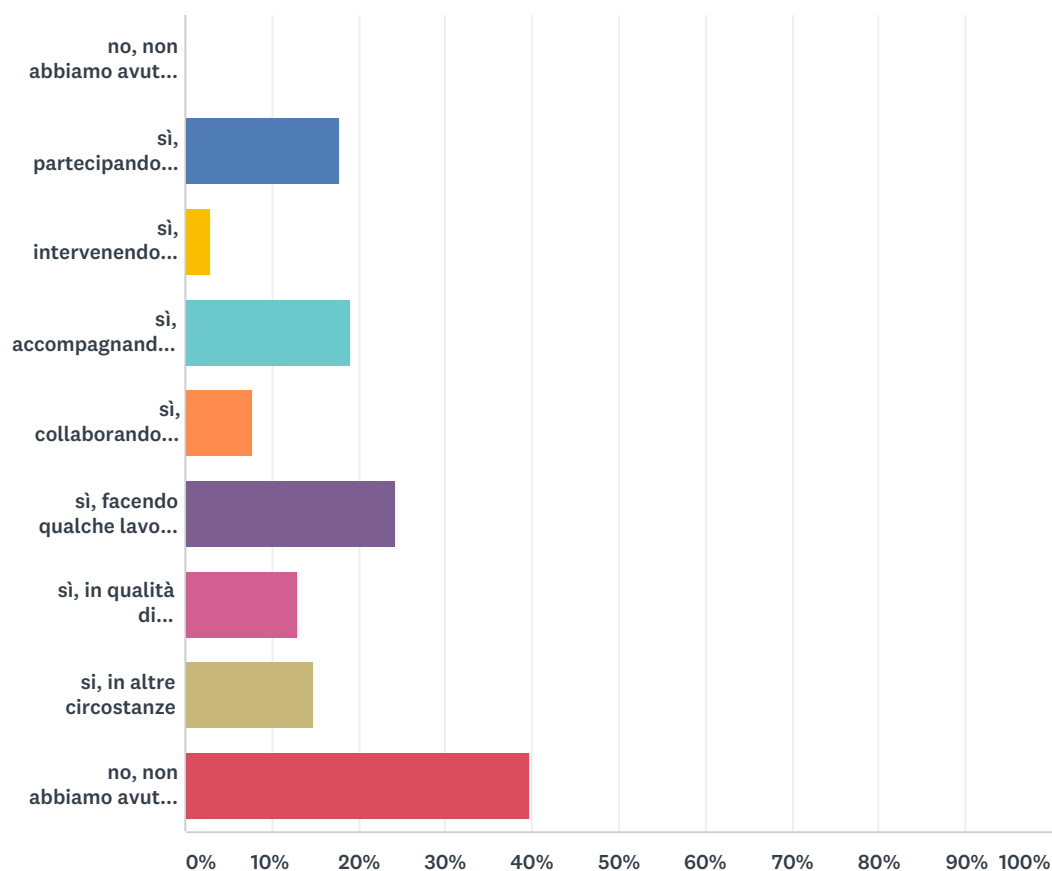
Risposte: 169 Saltate: 19



OPZIONI DI RISPOSTA	RISPOSTE	
adeguato	43,20%	73
abbastanza adeguato	39,05%	66
poco adeguato	13,02%	22
per niente adeguato	4,73%	8
TOTALE		169

Q6 Avete avuto occasione (papà o mamma) di dare “una mano” alla scuola (anche più di una risposta)?

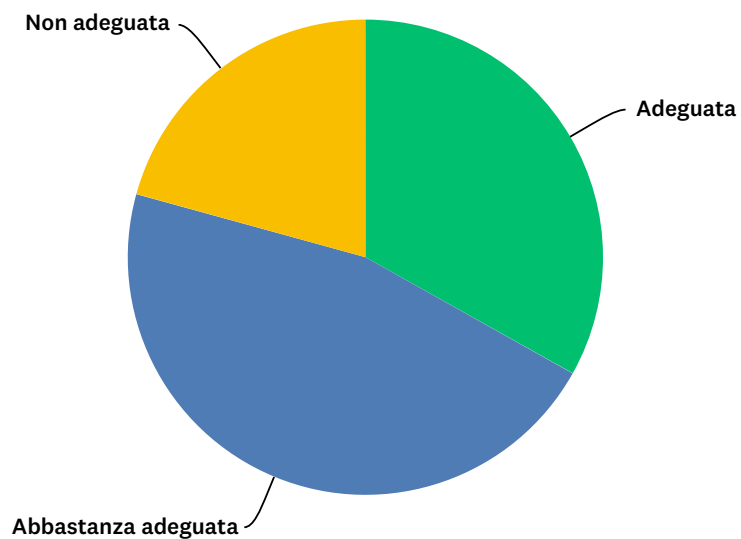
Risposte: 169 Saltate: 19



OPZIONI DI RISPOSTA	RISPOSTE	
no, non abbiamo avuto l'occasione	0,00%	0
sì, partecipando a progetti della classe	17,75%	30
sì, intervenendo durante una lezione	2,96%	5
sì, accompagnando una visita di istruzione	18,93%	32
sì, collaborando ad una iniziativa dell'Istituto Comprensivo	7,69%	13
sì, facendo qualche lavoro pratico (costruzione, riparazioni, ecc.)	24,26%	41
sì, in qualità di rappresentante dei genitori	13,02%	22
sì, in altre circostanze	14,79%	25
no, non abbiamo avuto l'occasione	39,64%	67
Totale rispondenti: 169		

Q7 Ritieni adeguata la facilità di accesso o di contatto con la Segreteria?

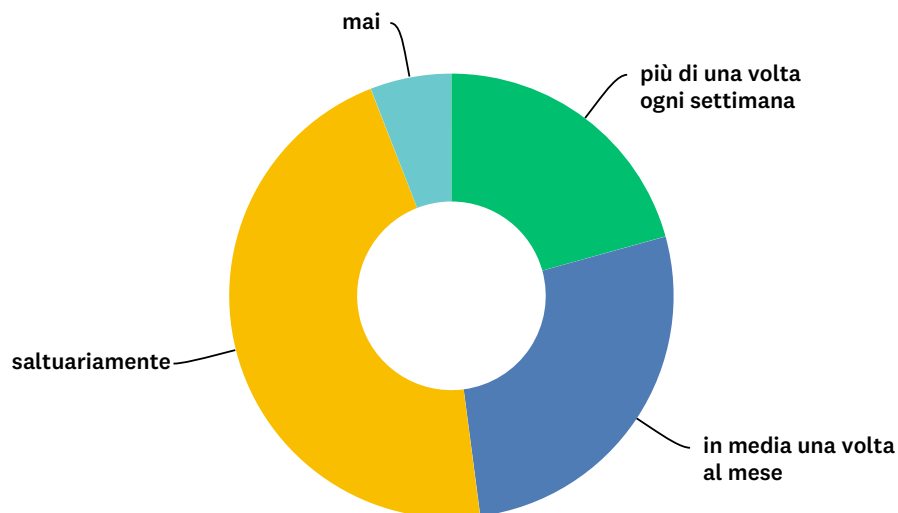
Risposte: 169 Saltate: 19



OPZIONI DI RISPOSTA	RISPOSTE	
Adeguata	33,14%	56
Abbastanza adeguata	46,15%	78
Non adeguata	20,71%	35
TOTALE		169

Q8 Consulti il sito scolastico dell'I.C. Castelletto per informazioni, per conoscere attività scolastiche, ecc.?

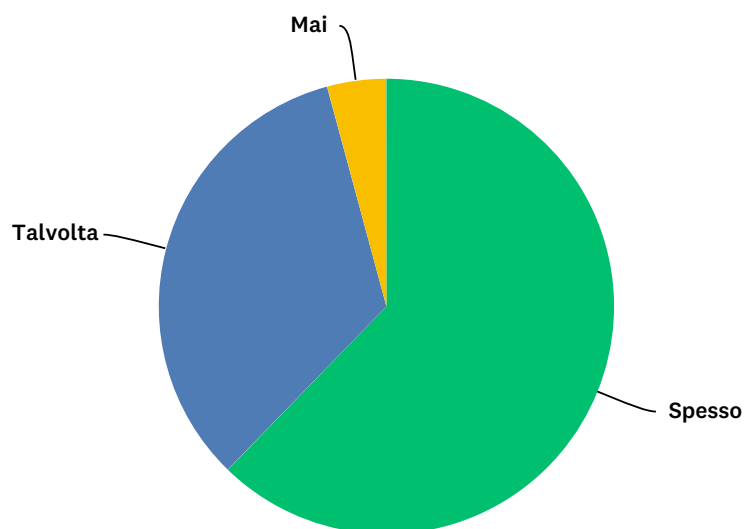
Risposte: 169 Saltate: 19



OPZIONI DI RISPOSTA	RISPOSTE	
più di una volta ogni settimana	20,71%	35
in media una volta al mese	27,22%	46
saltuariamente	46,15%	78
mai	5,92%	10
TOTALE		169

Q9 Per conoscere l'andamento scolastico di tuo figlio/a (assenze, voti,ecc.) consulti anche il registro elettronico on-line (Didanet)?

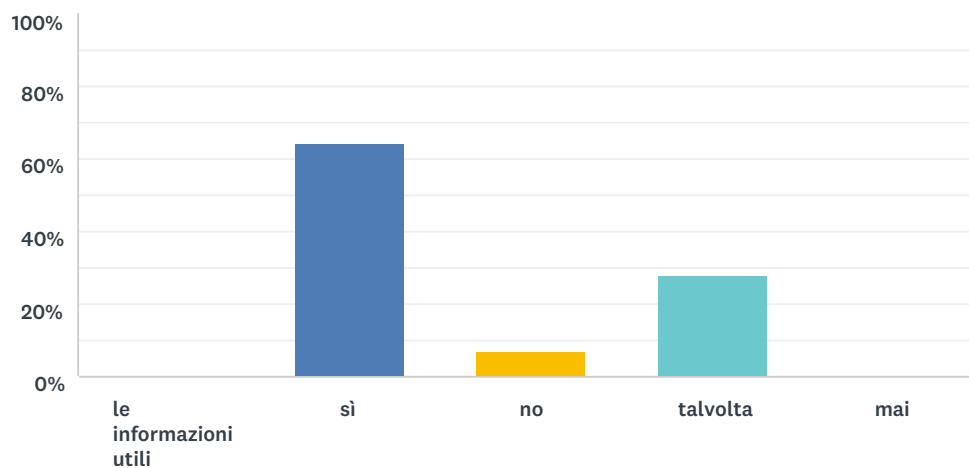
Risposte: 167 Saltate: 21



OPZIONI DI RISPOSTA	RISPOSTE	
Spesso	62,28%	104
Talvolta	33,53%	56
Mai	4,19%	7
TOTALE		167

Q10 Nell'uso del registro elettronico (Didanet) trovi facilmente le informazioni utili?

Risposte: 167 Saltate: 21



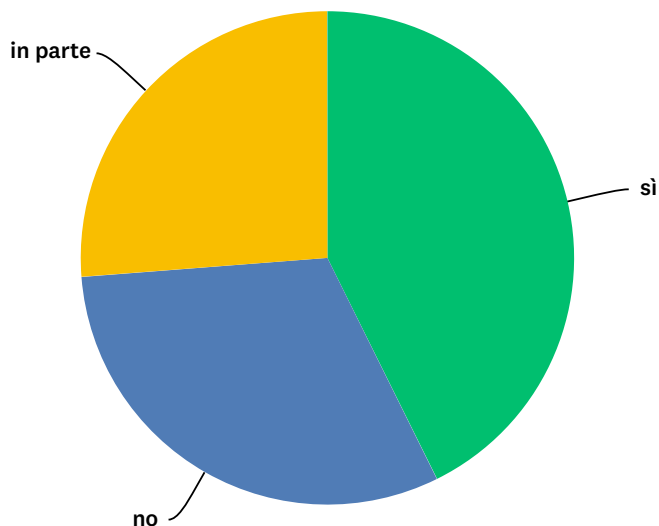
OPZIONI DI RISPOSTA	RISPOSTE	
le informazioni utili	0,00%	0
si	64,67%	108
no	7,19%	12
talvolta	28,14%	47
mai	0,00%	0
Totale rispondenti: 167		

Q11 Hai suggerimenti per un migliore utilizzo del registro elettronico?

Risposte: 42 Saltate: 146

Q12 Hai avuto occasione di leggere il nostro Piano dell'Offerta Formativa (PTOF Istituto)?

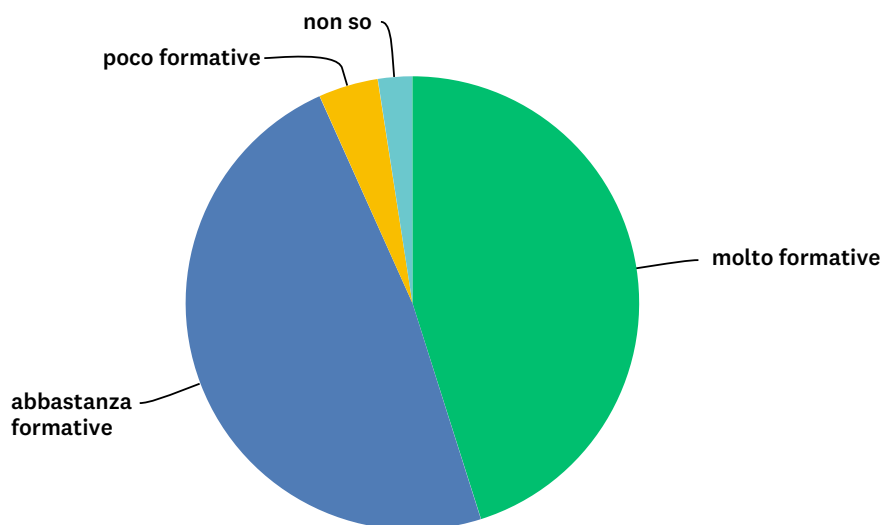
Risposte: 164 Saltate: 24



OPZIONI DI RISPOSTA	RISPOSTE	
sì	42,68%	70
no	31,10%	51
in parte	26,22%	43
non la conosco	0,00%	0
TOTALE		164

Q13 Secondo te, le iniziative in orario scolastico che vengono proposte (progetti, visite e uscite didattiche, partecipazione ad eventi e spettacoli...) sono:

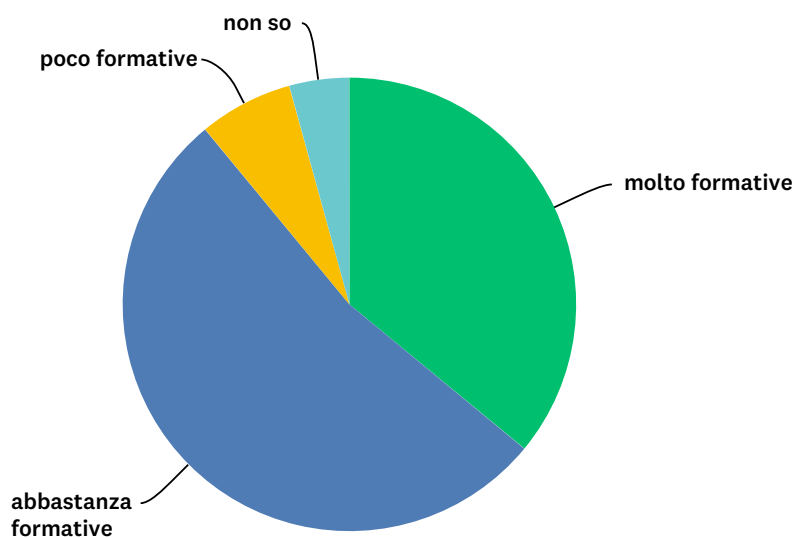
Risposte: 164 Saltate: 24



OPZIONI DI RISPOSTA	RISPOSTE	
molto formative	45,12%	74
abbastanza formative	48,17%	79
poco formative	4,27%	7
non so	2,44%	4
TOTALE		164

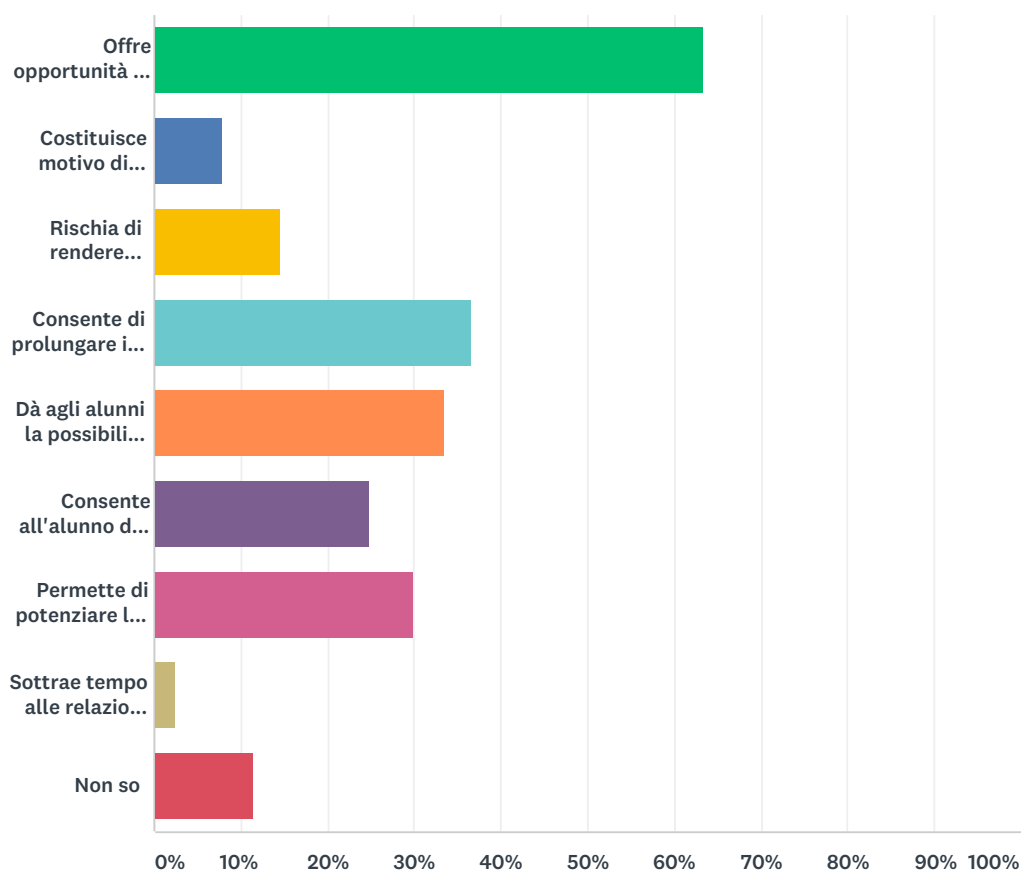
Q14 Secondo te, le attività in orario extrascolastico che vengono proposte (sport, musica, attività artistiche, approfondimenti...) sono:

Risposte: 164 Saltate: 24



Q15 Frequentare le attività extrascolastiche o i corsi pomeridiani di recupero e potenziamento (anche più di una risposta)

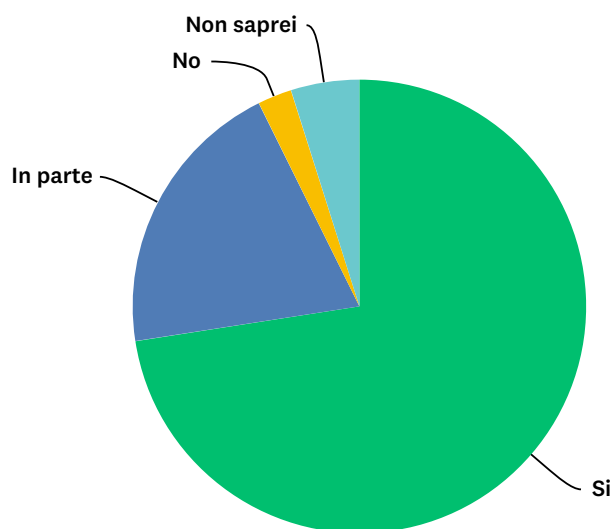
Risposte: 164 Saltate: 24



OPZIONI DI RISPOSTA	RISPOSTE	
Offre opportunità di crescita che integrano la scuola	63,41%	104
Costituisce motivo di affaticamento per gli alunni	7,93%	13
Rischia di rendere difficile fare i compiti a casa	14,63%	24
Consente di prolungare i tempi di permanenza degli alunni a scuola in modo da venire incontro alle esigenze delle famiglie	36,59%	60
Dà agli alunni la possibilità di fare nuove amicizie	33,54%	55
Consente all'alunno di recuperare eventuali lacune	25,00%	41
Permette di potenziare la preparazione dell'alunno	29,88%	49
Sottrae tempo alle relazioni familiari	2,44%	4
Non so	11,59%	19
Totale rispondenti: 164		

Q16 Le attività di laboratorio svolte a scuola in collaborazione con associazioni e/o esperti sono utili per la formazione di tuo/a figlio/a?

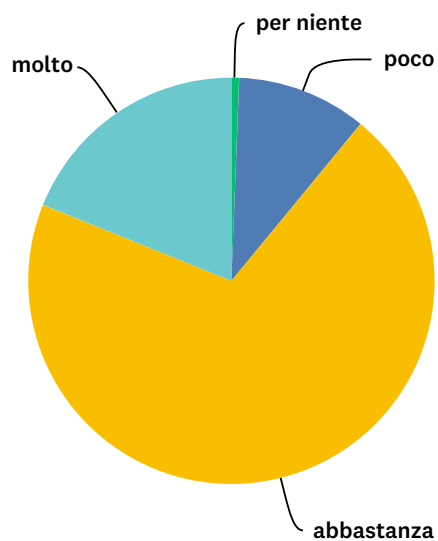
Risposte: 164 Saltate: 24



OPZIONI DI RISPOSTA	RISPOSTE	
Si	72,56%	119
In parte	20,12%	33
No	2,44%	4
Non saprei	4,88%	8
TOTALE		164

Q17 In che misura ritieni che le proposte della scuola corrispondano ai bisogni di tuo/a figlio/a?

Risposte: 164 Saltate: 24



OPZIONI DI RISPOSTA	RISPOSTE	
per niente	0,61%	1
poco	10,37%	17
abbastanza	70,12%	115
molto	18,90%	31
TOTALE		164

Q18 Puoi indicare un'attività (o un tipo di attività)che ti è sembrata particolarmente positiva?

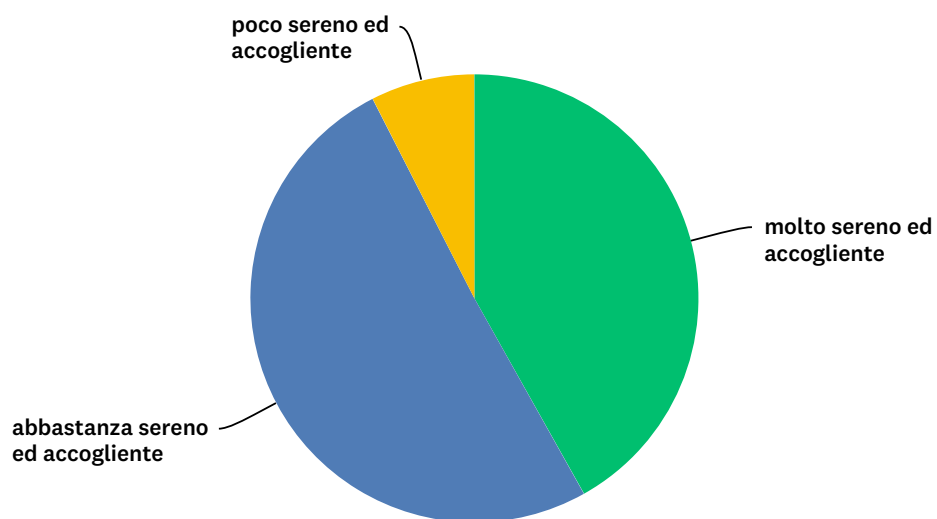
Risposte: 80 Saltate: 108

Q19 Puoi indicare un'attività (o un tipo di attività) che ritieni debba essere migliorata?

Risposte: 64 Saltate: 124

Q20 Il clima relazionale della scuola frequentata da tuo/a figlio/a è

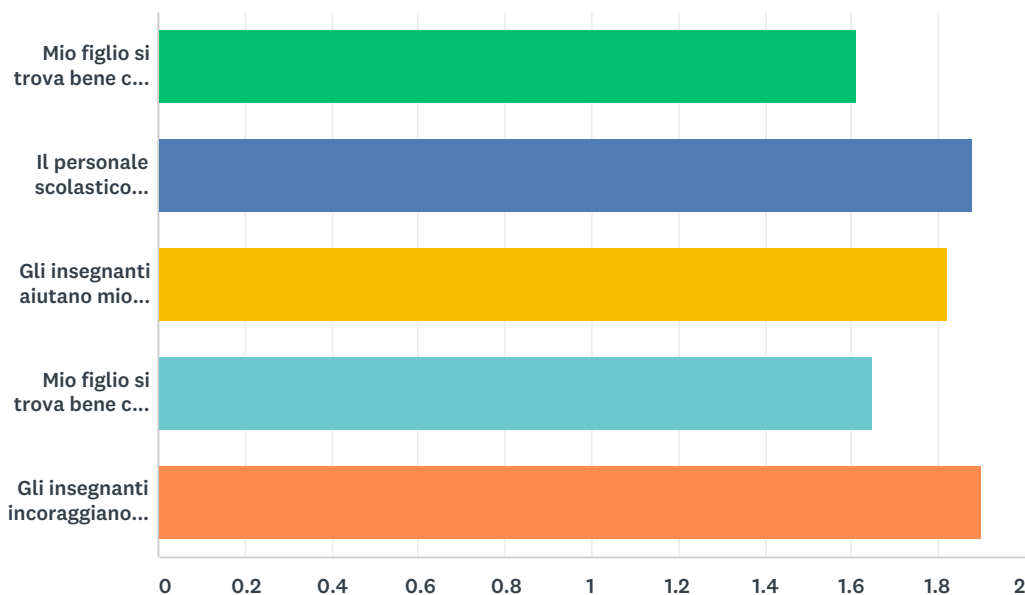
Risposte: 160 Saltate: 28



OPZIONI DI RISPOSTA	RISPOSTE	
molto sereno ed accogliente	41,88%	67
abbastanza sereno ed accogliente	50,63%	81
poco sereno ed accogliente	7,50%	12
TOTALE		160

Q21 Esprimi il tuo parere circa le seguenti affermazioni:

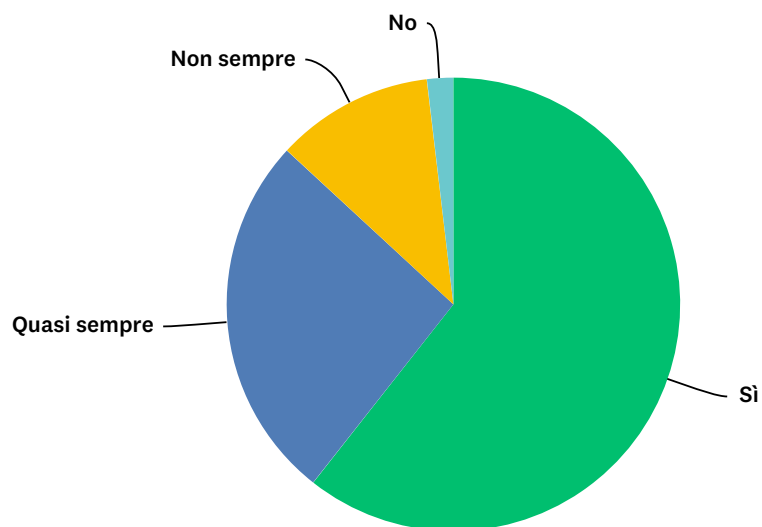
Risposte: 160 Saltate: 28



	MOLTO D'ACCORDO	D'ACCORDO	POCO D'ACCORDO	IN DISACCORDO	TOTALE	MEDIA PONDERATA
Mio figlio si trova bene con i compagni	46,25% 74	46,25% 74	7,50% 12	0,00% 0	160	1,61
Il personale scolastico collabora per garantire il buon funzionamento di questa scuola	28,13% 45	58,13% 93	11,88% 19	1,88% 3	160	1,88
Gli insegnanti aiutano mio figlio a sviluppare buone capacità relazionali	35,63% 57	49,38% 79	12,50% 20	2,50% 4	160	1,82
Mio figlio si trova bene con gli insegnanti	45,00% 72	47,50% 76	5,00% 8	2,50% 4	160	1,65
Gli insegnanti incoraggiano mio figlio	36,25% 58	42,50% 68	16,25% 26	5,00% 8	160	1,90

Q22 Secondo la tua esperienza quotidiana, tuo/a figlio/a frequenta volentieri la scuola?

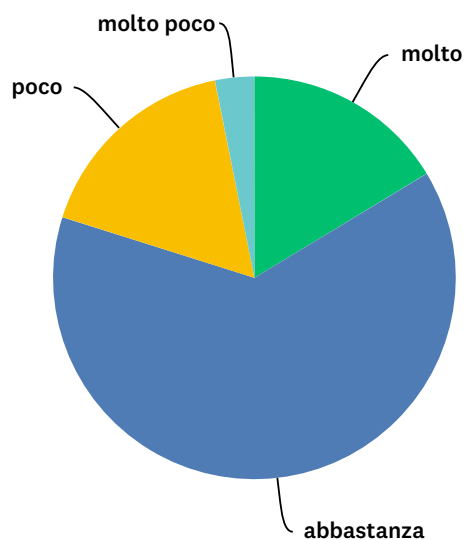
Risposte: 160 Saltate: 28



OPZIONI DI RISPOSTA	RISPOSTE	
Sì	60,62%	97
Quasi sempre	26,25%	42
Non sempre	11,25%	18
No	1,88%	3
TOTALE		160

Q23 Le attrezzature a disposizione degli alunni (materiale didattico, tecnologia, sussidi, dotazioni della biblioteca, ecc.) ti sembrano utilizzate in modo funzionale?

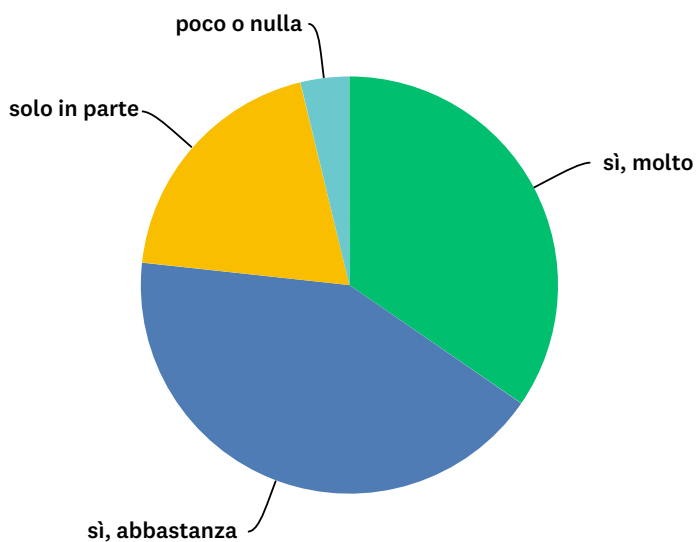
Risposte: 159 Saltate: 29



OPZIONI DI RISPOSTA	RISPOSTE	
molto	16,35%	26
abbastanza	63,52%	101
poco	16,98%	27
molto poco	3,14%	5
TOTALE		159

Q24 Secondo le tue informazioni, le attrezzature tecnologiche in dotazione alla classe di tuo/a figlio/a (p. es. computer, tablet e LIM) aiutano la classe ad apprendere?

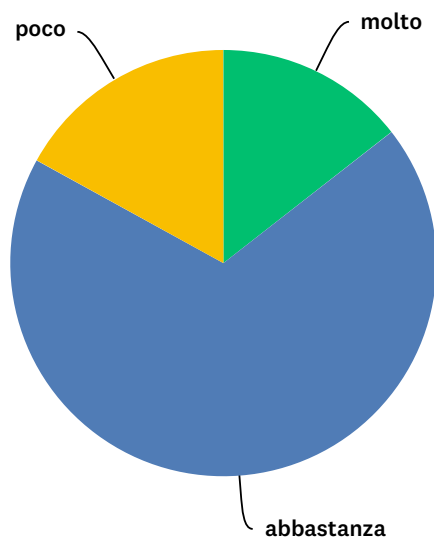
Risposte: 159 Saltate: 29



OPZIONI DI RISPOSTA	RISPOSTE	
sì, molto	34,59%	55
sì, abbastanza	42,14%	67
solo in parte	19,50%	31
poco o nulla	3,77%	6
TOTALE		159

Q25 L'organizzazione degli spazi esistenti (le aule, i laboratori, le biblioteche, le palestre, ecc.) è razionale e funzionale alle esigenze della scuola?

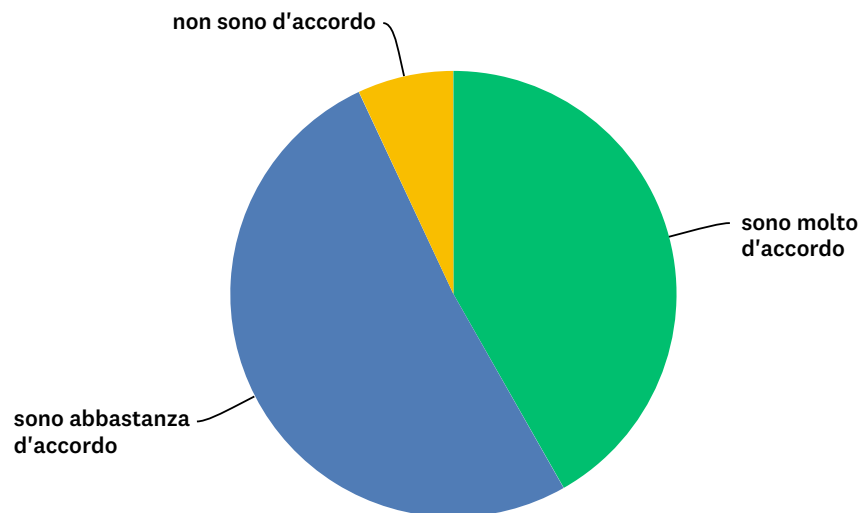
Risposte: 159 Saltate: 29



OPZIONI DI RISPOSTA	RISPOSTE	
molto	14,47%	23
abbastanza	68,55%	109
poco	16,98%	27
TOTALE		159

Q26 Gli insegnanti riescono ad interessare e coinvolgere gli alunni nelle attività scolastiche

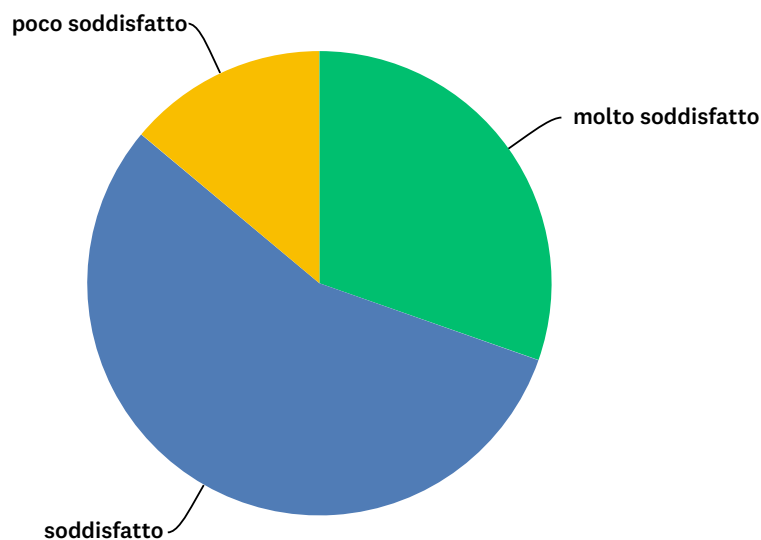
Risposte: 158 Saltate: 30



OPZIONI DI RISPOSTA	RISPOSTE	
sono molto d'accordo	41,77%	66
sono abbastanza d'accordo	51,27%	81
non sono d'accordo	6,96%	11
TOTALE		158

Q27 Quanto sei soddisfatto delle competenze e della professionalità fino ad oggi dimostrata complessivamente dal team degli insegnanti di tuo figlio/a?

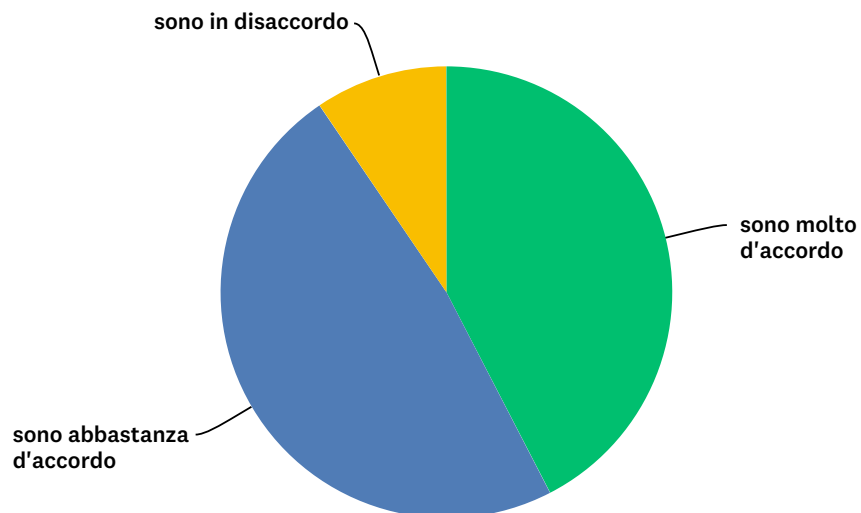
Risposte: 158 Saltate: 30



OPZIONI DI RISPOSTA	RISPOSTE	
molto soddisfatto	30,38%	48
soddisfatto	55,70%	88
poco soddisfatto	13,92%	22
TOTALE		158

Q28 Le valutazioni dei docenti nelle diverse discipline sono chiare e motivate. Sei d'accordo?

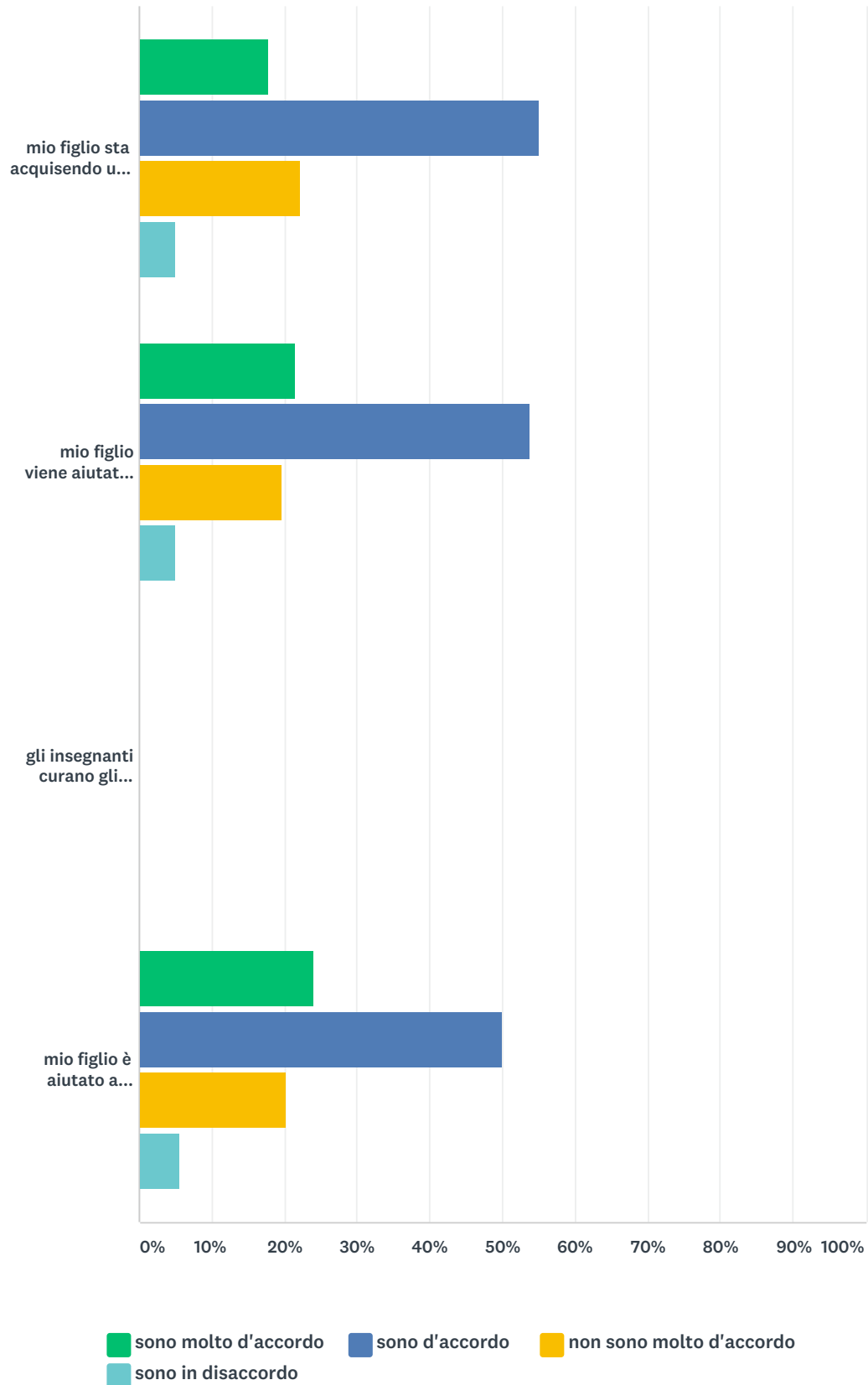
Risposte: 158 Saltate: 30



OPZIONI DI RISPOSTA	RISPOSTE	
sono molto d'accordo	42,41%	67
sono abbastanza d'accordo	48,10%	76
sono in disaccordo	9,49%	15
TOTALE		158

Q29 Indica quanto sei d'accordo con le seguenti affermazioni:

Risposte: 158 Saltate: 30



I.C. CASTELLETTO - Questionario genitori sc. primaria e sec. 1° grado -lug.'17

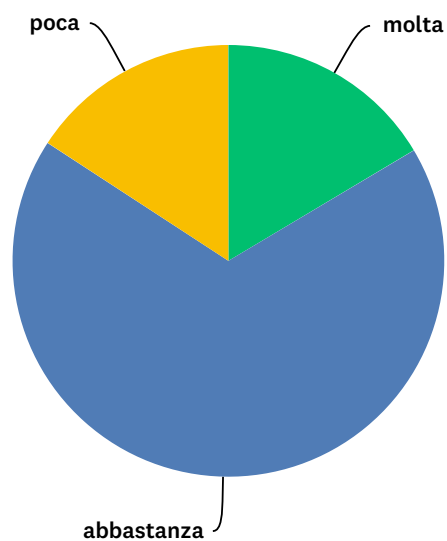
	SONO MOLTO D'ACCORDO	SONO D'ACCORDO	NON SONO MOLTO D'ACCORDO	SONO IN DISACCORDO	TOTALE
mio figlio sta acquisendo un buon metodo di studio	17,72% 28	55,06% 87	22,15% 35	5,06% 8	158
mio figlio viene aiutato ad esprimere la propria creatività	21,52% 34	53,80% 85	19,62% 31	5,06% 8	158
gli insegnanti curano gli interessi e le attitudini particolari di mio figlio	0,00% 0	0,00% 0	0,00% 0	0,00% 0	0
mio figlio è aiutato a diventare sempre più curioso di sapere	24,05% 38	50,00% 79	20,25% 32	5,70% 9	158

Q30 Puoi suggerire un'attività o un laboratorio, idoneo per tuo figlio, che non è presente nell'offerta formativa dell'I.C. Castelletto?

Risposte: 45 Saltate: 143

Q31 Ritieni che si presti attenzione ai percorsi di passaggio tra i diversi ordini di scuola (infanzia - primaria - medie - superiori)?

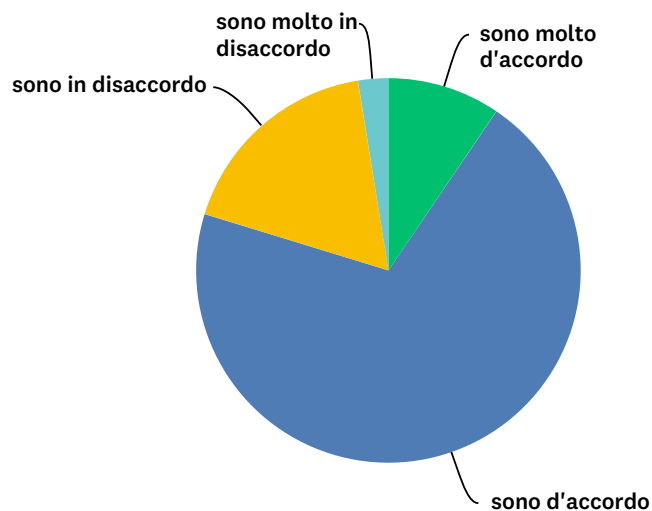
Risposte: 152 Saltate: 36



OPZIONI DI RISPOSTA	RISPOSTE	
molta	16,45%	25
abbastanza	67,76%	103
poca	15,79%	24
TOTALE		152

Q32 Il percorso scolastico ha aiutato effettivamente tuo/a figlio/a a conoscersi meglio e a orientarsi nelle scelte future:

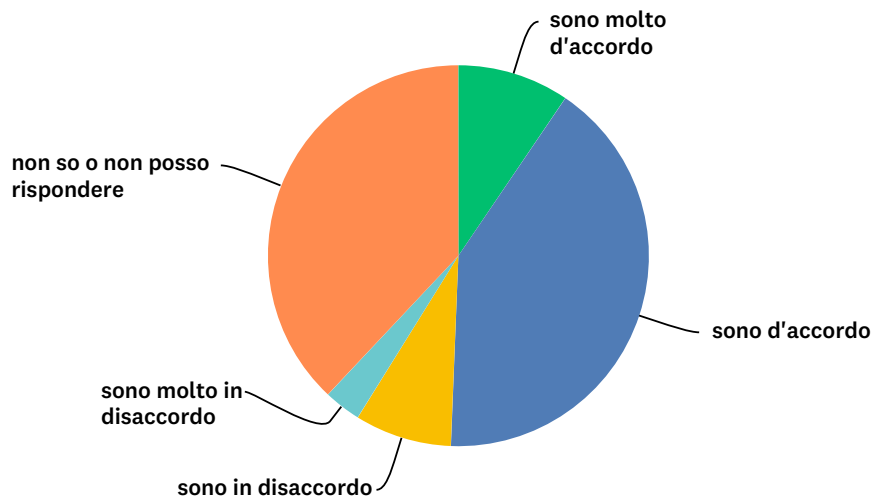
Risposte: 158 Saltate: 30



OPZIONI DI RISPOSTA	RISPOSTE	
sono molto d'accordo	9,49%	15
sono d'accordo	70,25%	111
sono in disaccordo	17,72%	28
sono molto in disaccordo	2,53%	4
TOTALE		158

Q33 Le indicazioni degli insegnanti sul prosieguo del percorso scolastico sono state utili e determinanti

Risposte: 158 Saltate: 30



OPZIONI DI RISPOSTA	RISPOSTE	
sono molto d'accordo	9,49%	15
sono d'accordo	41,14%	65
sono in disaccordo	8,23%	13
sono molto in disaccordo	3,16%	5
non so o non posso rispondere	37,97%	60
TOTALE		158

Q34 Il questionario è terminato. Hai qualche osservazione o qualche suggerimento da darci?

Risposte: 44 Saltate: 144