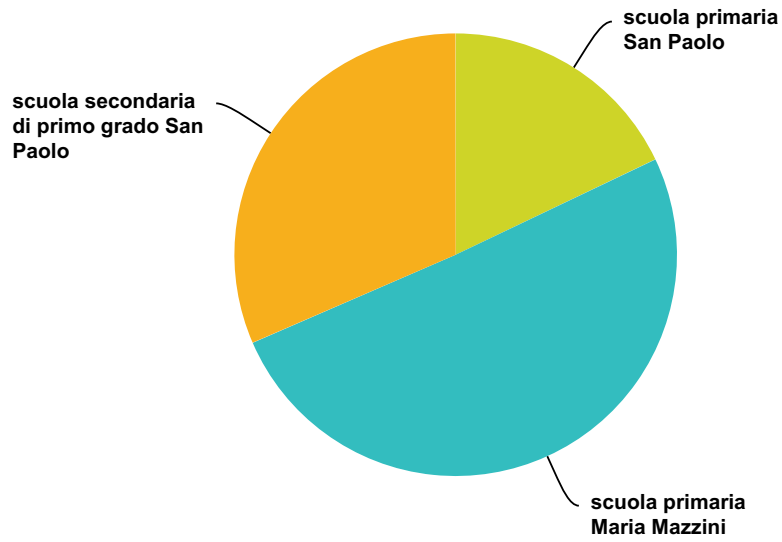


## Q1 Scuola frequentata

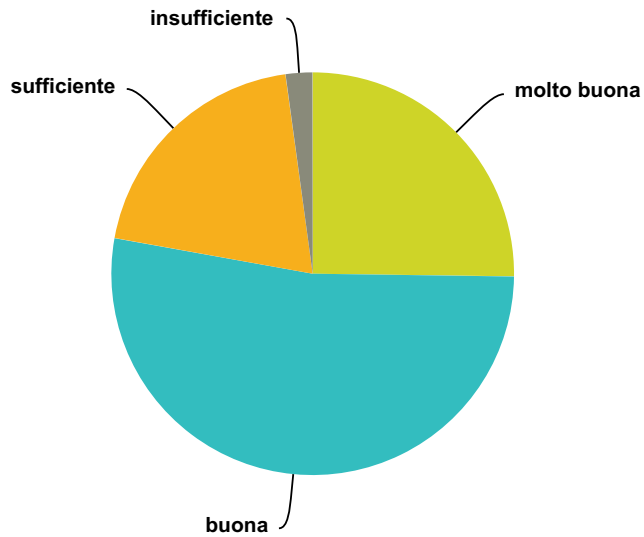
Hanno risposto: 346 Hanno saltato la domanda: 0



Opzioni di risposta	Risposte	Conteggio
scuola primaria San Paolo	17,92%	62
scuola primaria Maria Mazzini	50,58%	175
scuola secondaria di primo grado San Paolo	31,50%	109
<b>Totale</b>		<b>346</b>

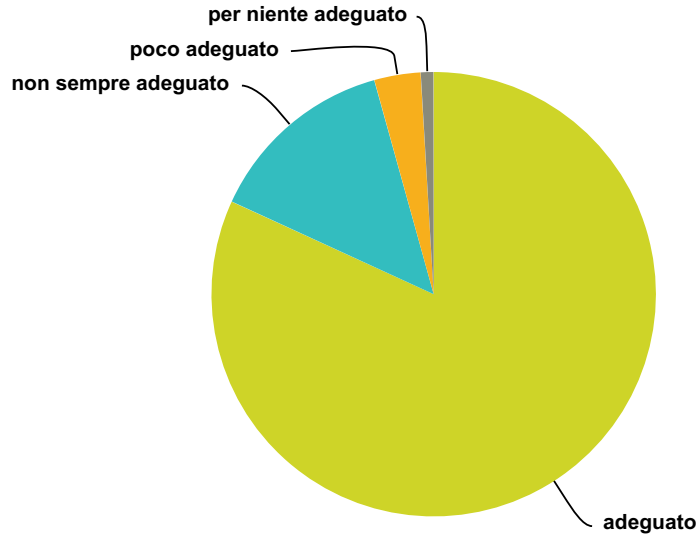
## Q2 In generale, la qualità delle informazioni che ricevi dalla scuola è:

Hanno risposto: 325 Hanno saltato la domanda: 21



**Q3 Ritieni di essere informato  
sull'andamento didattico di tuo figlio/a  
(progressi e/o difficoltà) in modo:**

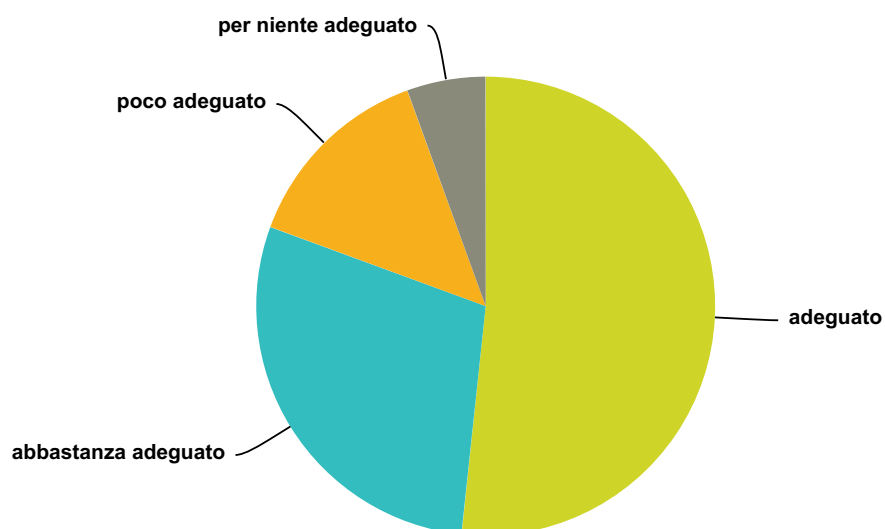
Hanno risposto: 325 Hanno saltato la domanda: 21



Opzioni di risposta	Risposte	
adeguato	81,85%	266
non sempre adeguato	13,85%	45
poco adeguato	3,38%	11
per niente adeguato	0,92%	3
<b>Totale</b>		<b>325</b>

### Q4 Il tempo dedicato ai colloqui con gli insegnanti è:

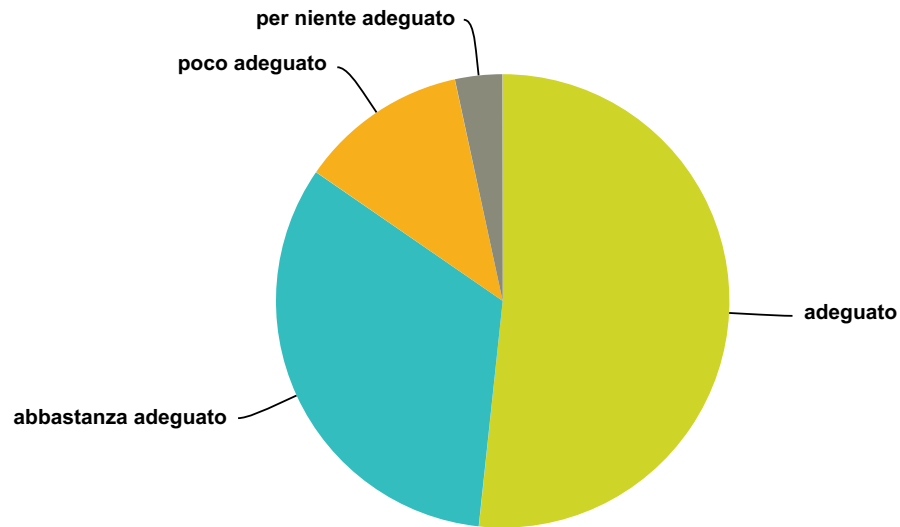
Hanno risposto: 325 Hanno saltato la domanda: 21



Opzioni di risposta	Risposte	
adeguato	51,69%	168
abbastanza adeguato	28,92%	94
poco adeguato	13,85%	45
per niente adeguato	5,54%	18
<b>Totale</b>		<b>325</b>

### Q5 Il tempo dedicato alle assemblee di classe è:

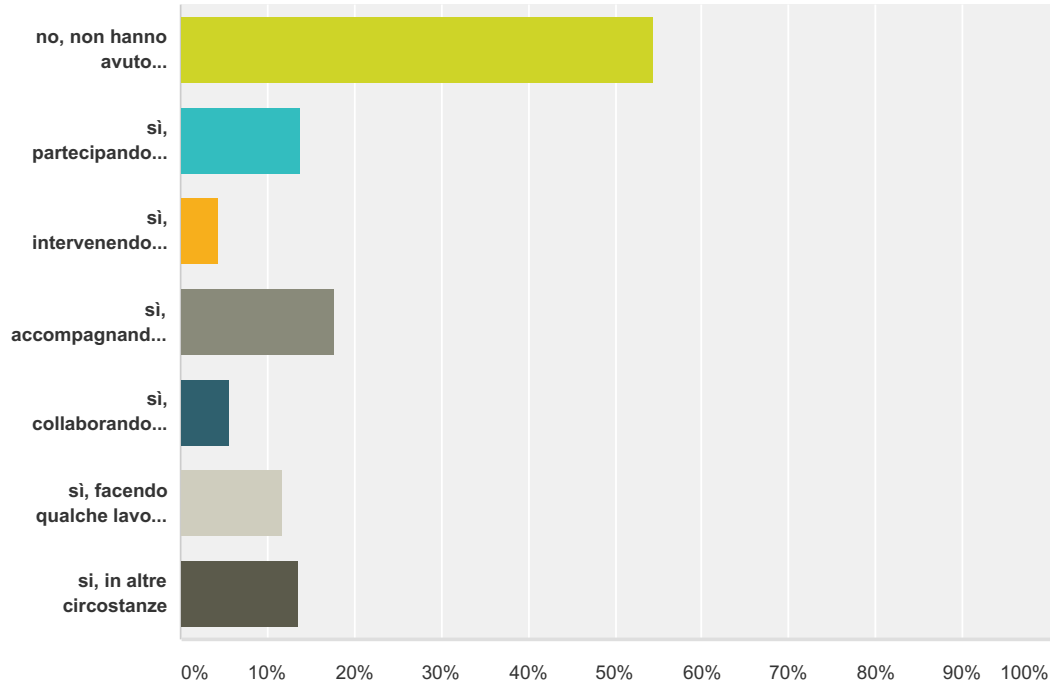
Hanno risposto: 325 Hanno saltato la domanda: 21



Opzioni di risposta	Risposte	
adeguato	51,69%	168
abbastanza adeguato	32,92%	107
poco adeguato	12,00%	39
per niente adeguato	3,38%	11
<b>Totale</b>		<b>325</b>

## Q6 Papà o mamma hanno avuto occasione di dare “una mano” alla scuola (anche più di una risposta)?

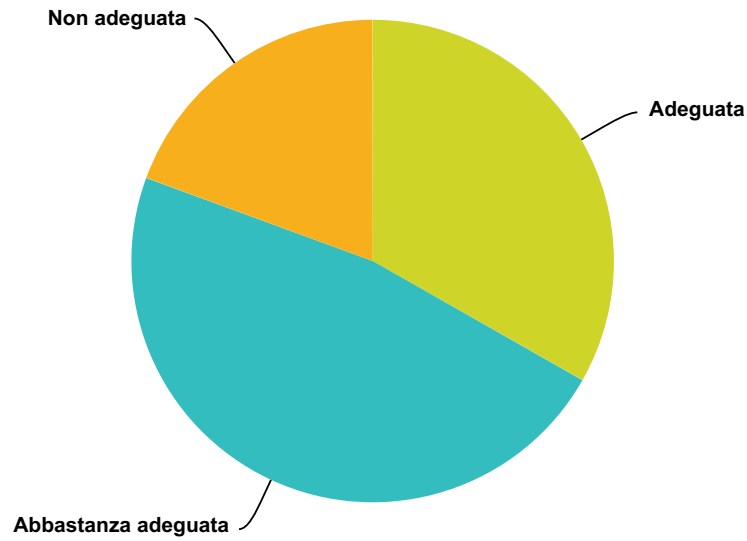
Hanno risposto: 325 Hanno saltato la domanda: 21



Opzioni di risposta	Risposte	Numero
no, non hanno avuto l'occasione	54,46%	177
si, partecipando a progetti della classe	13,85%	45
si, intervenendo durante una lezione	4,31%	14
si, accompagnando una visita di istruzione	17,85%	58
si, collaborando ad una iniziativa dell'Istituto Comprensivo	5,54%	18
si, facendo qualche lavoro pratico (costruzione, riparazioni, ecc.)	11,69%	38
si, in altre circostanze	13,54%	44
<b>Totale rispondenti: 325</b>		

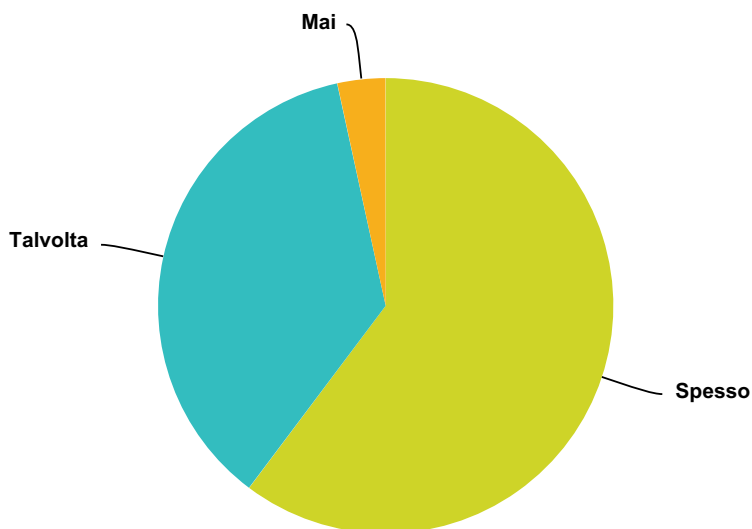
### Q7 Ritieni adeguata la facilità di accesso o di contatto con la Segreteria?

Hanno risposto: 325 Hanno saltato la domanda: 21



**Q8 Per conoscere l'andamento scolastico di tuo figlio/a (assenze, voti, ecc.) consulti anche il registro elettronico on-line (Didanet)?**

Hanno risposto: 322 Hanno saltato la domanda: 24

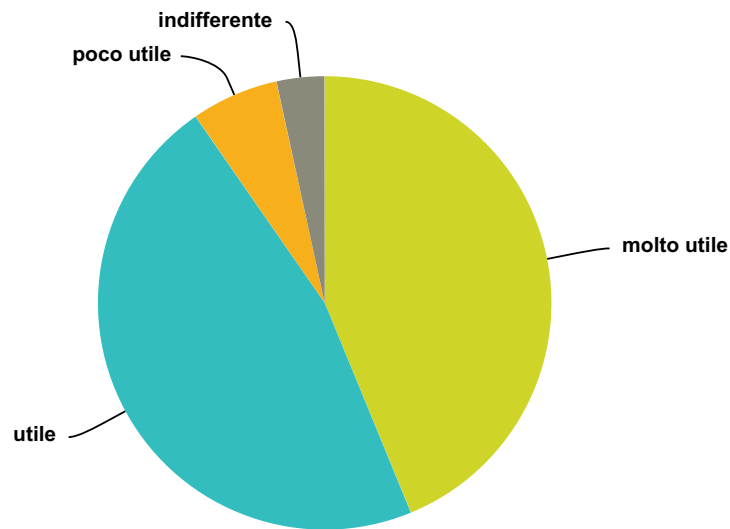


Opzioni di risposta	Risposte	
Spesso	60,25%	194
Talvolta	36,34%	117
Mai	3,42%	11
<b>Totale</b>		<b>322</b>



### Q9 Trovi il sistema "Didanet" di comunicazione scuola-famiglia:

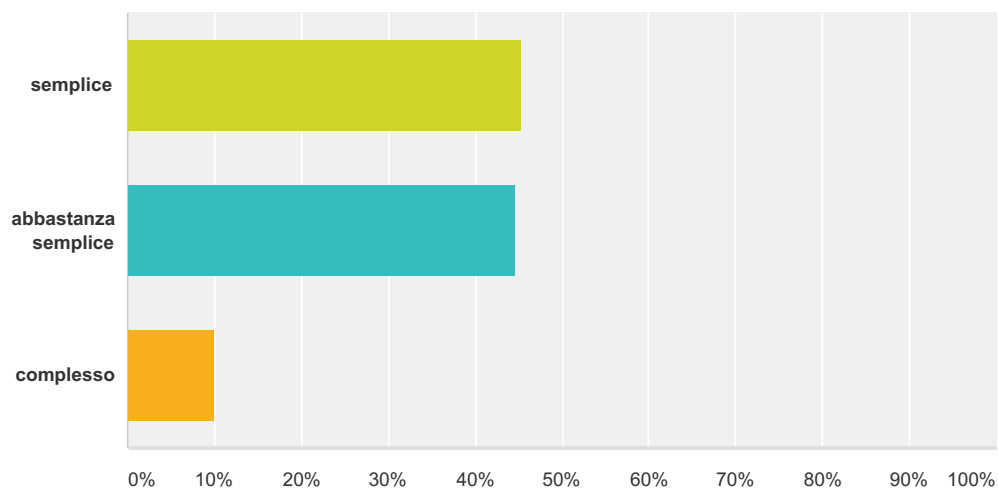
Hanno risposto: 322 Hanno saltato la domanda: 24



Opzioni di risposta	Risposte	Percentuale
molto utile	141	43,79%
utile	150	46,58%
poco utile	20	6,21%
indifferente	11	3,42%
<b>Totale</b>	<b>322</b>	

### Q10 Secondo te, l'utilizzo di Didanet è:

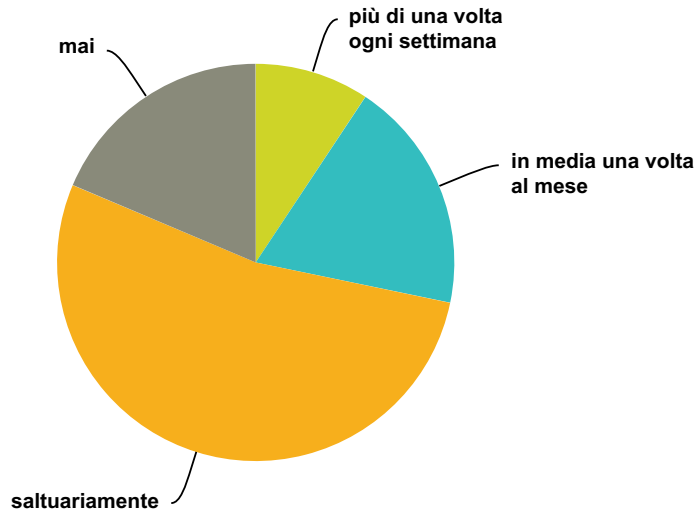
Hanno risposto: 322 Hanno saltato la domanda: 24



Opzioni di risposta	Risposte	Conteggio
semplice	45,34%	146
abbastanza semplice	44,72%	144
complesso	9,94%	32
<b>Totale rispondenti: 322</b>		

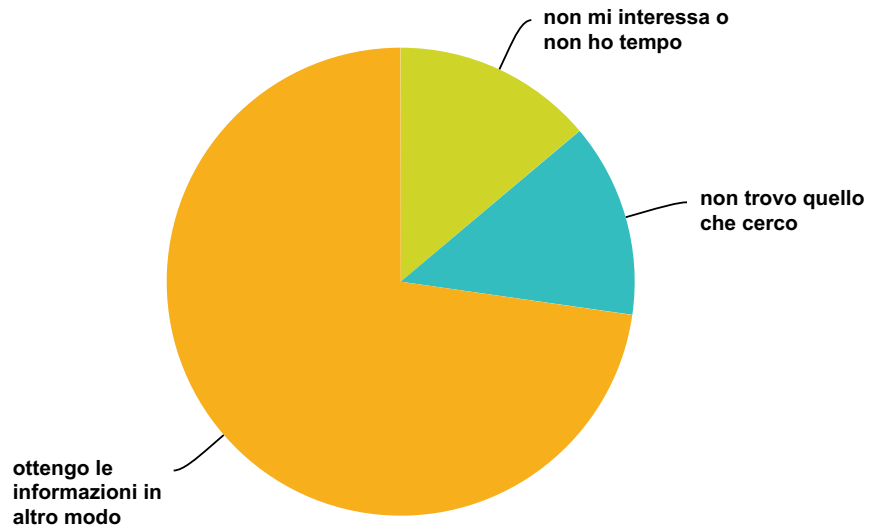
### Q11 Consulti il sito scolastico dell'I.C. Castelletto per informazioni, per conoscere attività scolastiche, ecc.?

Hanno risposto: 322 Hanno saltato la domanda: 24



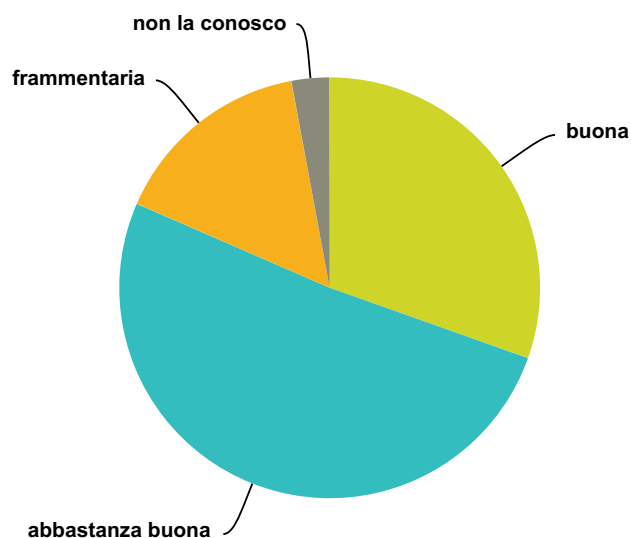
## Q12 Per quale motivo non utilizzi il sito della scuola?

Hanno risposto: 231 Hanno saltato la domanda: 115



### Q13 Ritieni che la tua conoscenza dell'Offerta Formativa della scuola sia:

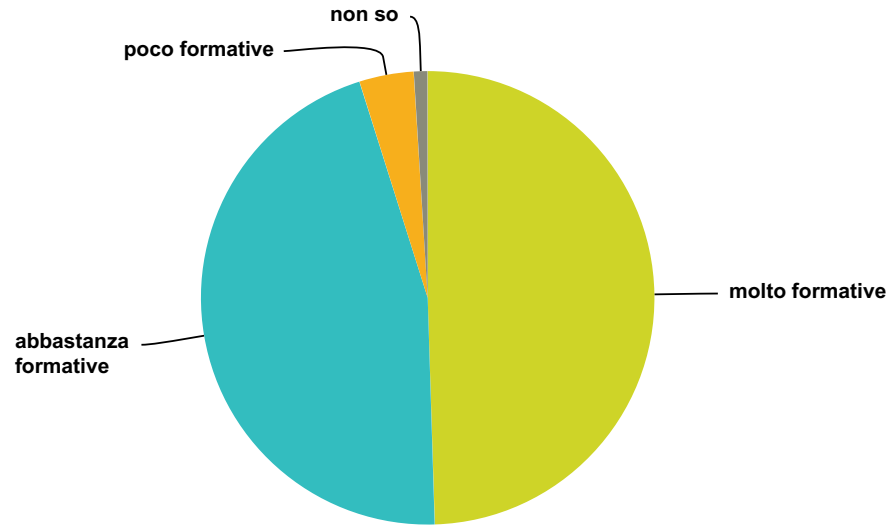
Hanno risposto: 309 Hanno saltato la domanda: 37



Opzioni di risposta	Risposte	
buona	30,42%	94
abbastanza buona	51,13%	158
frammentaria	15,53%	48
non la conosco	2,91%	9
<b>Totale</b>		<b>309</b>

**Q14 Secondo te, le iniziative proposte (progetti, uscite didattiche, partecipazione ad eventi e spettacoli...) sono:**

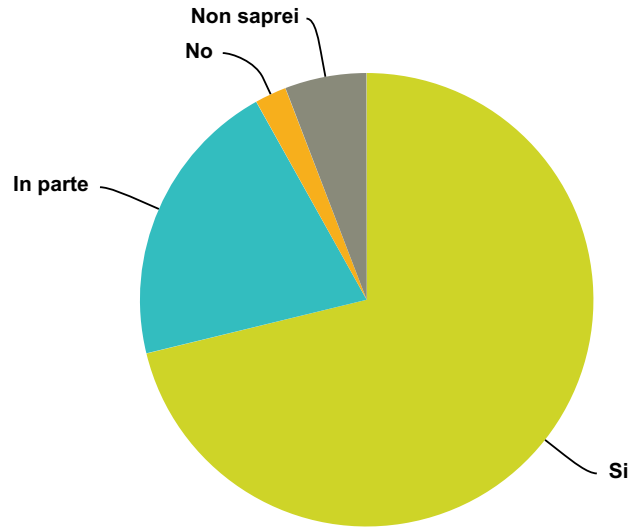
Hanno risposto: 309 Hanno saltato la domanda: 37



Opzioni di risposta	Risposte	
molto formative	49,51%	153
abbastanza formative	45,63%	141
poco formative	3,88%	12
non so	0,97%	3
<b>Totale</b>		<b>309</b>

**Q15 Le attività di laboratorio svolte a scuola in collaborazione con associazioni e/o esperti sono utili per la formazione di tuo figlio?**

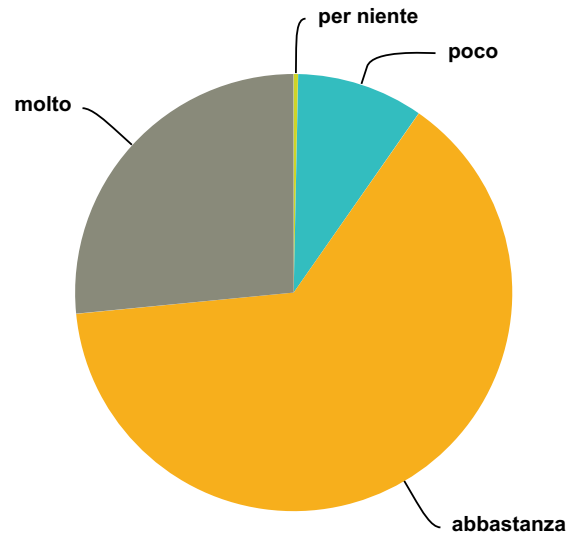
Hanno risposto: 309 Hanno saltato la domanda: 37



Opzioni di risposta	Risposte	
Si	71,20%	220
In parte	20,71%	64
No	2,27%	7
Non saprei	5,83%	18
<b>Totale</b>		<b>309</b>

**Q16 In che misura ritieni che le proposte della scuola corrispondano ai bisogni di tuo/a figlio/a?**

Hanno risposto: 309 Hanno saltato la domanda: 37



Opzioni di risposta	Risposte
per niente	0,32% 1
poco	9,39% 29
abbastanza	63,75% 197
molto	26,54% 82
<b>Totale</b>	<b>309</b>



**Q17 Puoi indicare un'attività (o un tipo di attività) che ti è sembrata particolarmente positiva?**

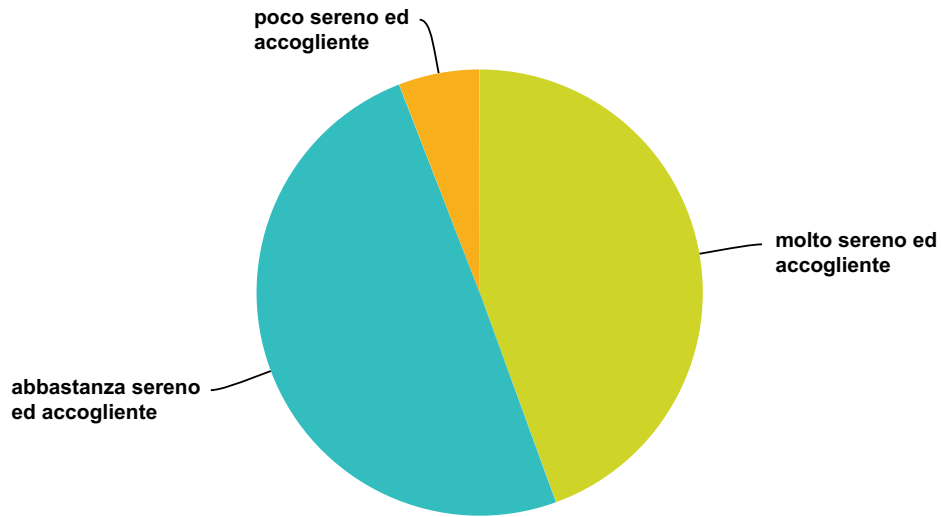
Hanno risposto: 176 Hanno saltato la domanda: 170

**Q18 Puoi indicare un'attività (o un tipo di attività) che ritieni debba essere migliorata?**

Hanno risposto: 123 Hanno saltato la domanda: 223

### Q19 Il clima relazionale della scuola frequentata da tuo/a figlio/a è

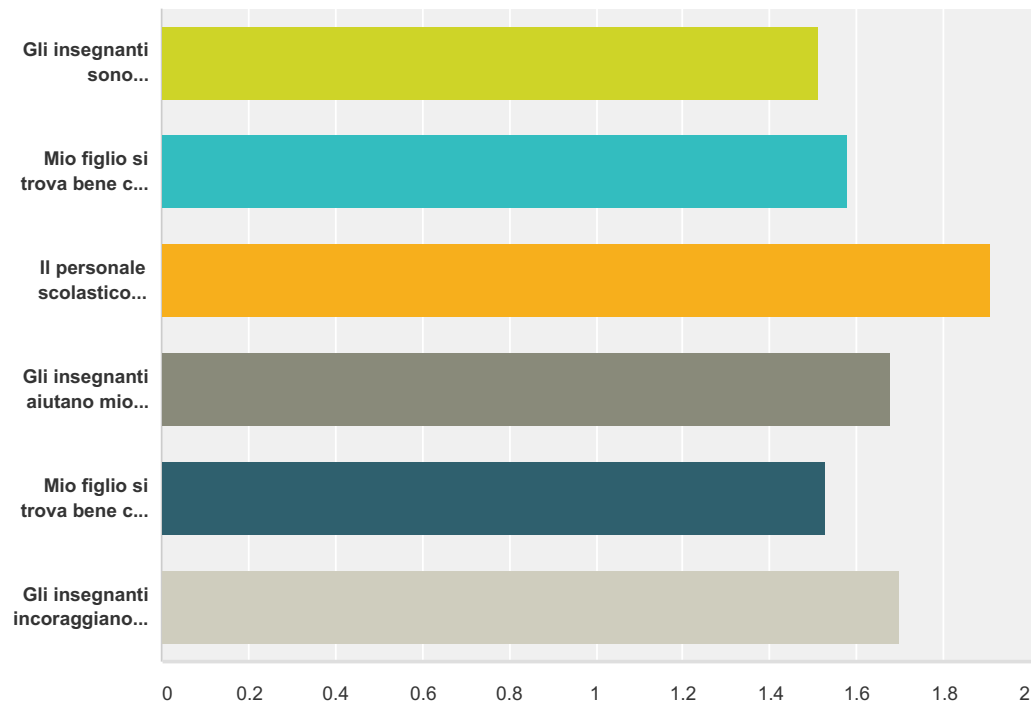
Hanno risposto: 306 Hanno saltato la domanda: 40



Opzioni di risposta	Risposte	
molto sereno ed accogliente	44,44%	136
abbastanza sereno ed accogliente	49,67%	152
poco sereno ed accogliente	5,88%	18
<b>Totale</b>		<b>306</b>

## Q20 Esprimi il tuo parere circa le seguenti affermazioni:

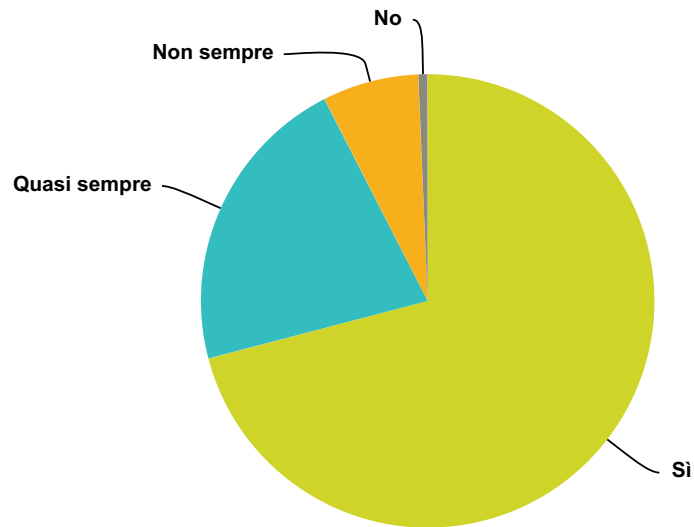
Hanno risposto: 306 Hanno saltato la domanda: 40



	Molto d'accordo	D'accordo	Poco d'accordo	In disaccordo	Totale	Media ponderata
Gli insegnanti sono disponibili al dialogo con i genitori	53,27% 163	43,14% 132	3,27% 10	0,33% 1	306	1,51
Mio figlio si trova bene con i compagni	47,71% 146	47,71% 146	2,94% 9	1,63% 5	306	1,58
Il personale scolastico collabora per garantire il buon funzionamento di questa scuola	29,41% 90	52,94% 162	14,71% 45	2,94% 9	306	1,91
Gli insegnanti aiutano mio figlio a sviluppare buone capacità relazionali	43,14% 132	46,73% 143	9,15% 28	0,98% 3	306	1,68
Mio figlio si trova bene con gli insegnanti	51,31% 157	44,77% 137	3,59% 11	0,33% 1	306	1,53
Gli insegnanti incoraggiano mio figlio	42,48% 130	46,41% 142	10,13% 31	0,98% 3	306	1,70

### Q21 Secondo la tua esperienza quotidiana, tuo figlio frequenta volentieri la scuola?

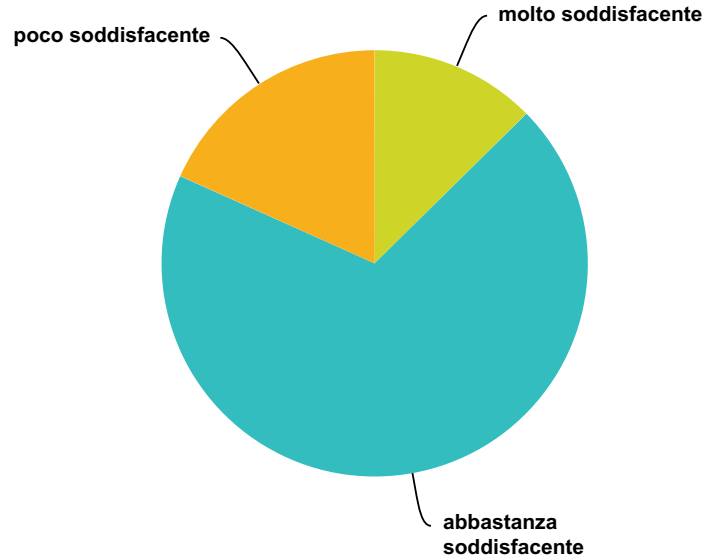
Hanno risposto: 306 Hanno saltato la domanda: 40



Opzioni di risposta	Risposte	
Sì	70,92%	217
Quasi sempre	21,57%	66
Non sempre	6,86%	21
No	0,65%	2
<b>Totale</b>		<b>306</b>

### Q22 L'utilizzo delle risorse comuni della scuola (spazi, attrezzature, ecc.) é a tuo parere soddisfacente?

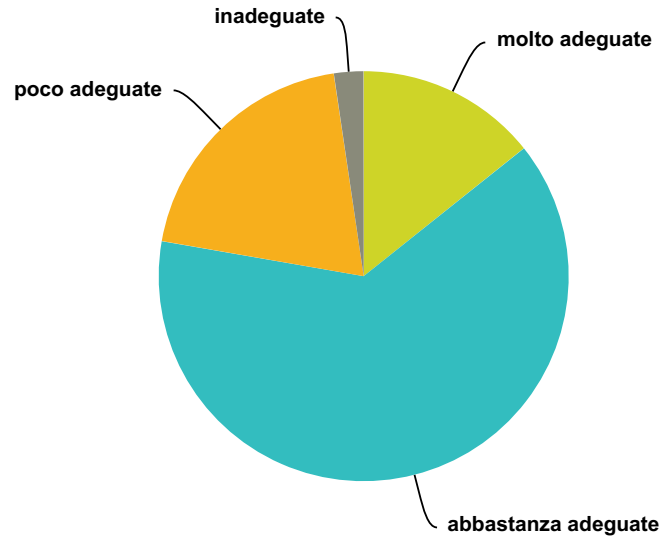
Hanno risposto: 301 Hanno saltato la domanda: 45



Opzioni di risposta	Risposte	
molto soddisfacente	12,62%	38
abbastanza soddisfacente	69,10%	208
poco soddisfacente	18,27%	55
<b>Totale</b>		<b>301</b>

**Q23 Le attrezzature a disposizione degli alunni (materiale didattico, tecnologia, sussidi, dotazioni della biblioteca, ecc.) ti sembrano adeguate?**

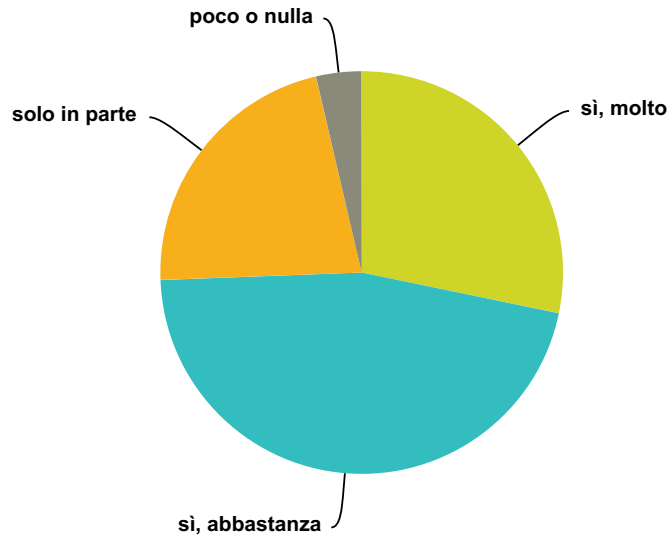
Hanno risposto: 301 Hanno saltato la domanda: 45



Opzioni di risposta	Risposte	
molto adeguate	14,29%	43
abbastanza adeguate	63,46%	191
poco adeguate	19,93%	60
inadeguate	2,33%	7
<b>Totale</b>		<b>301</b>

**Q24 Secondo le tue informazioni, le attrezzature tecnologiche in dotazione alla classe (p. es. computer e LIM) hanno aiutato la classe ad apprendere?**

Hanno risposto: 301 Hanno saltato la domanda: 45

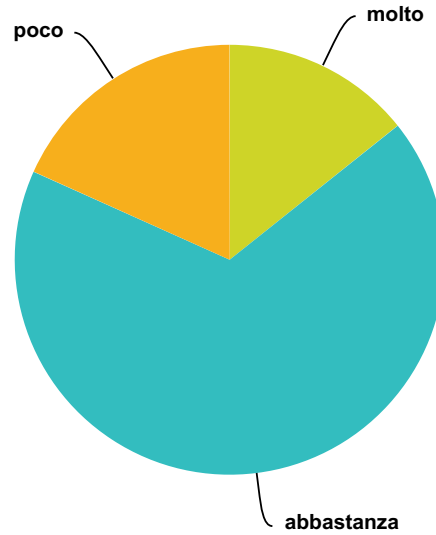


Opzioni di risposta	Risposte
sì, molto	28,24% 85
sì, abbastanza	46,18% 139
solo in parte	21,93% 66
poco o nulla	3,65% 11
<b>Totale</b>	<b>301</b>



### Q25 Gli spazi (le aule, i laboratori, le biblioteche, le palestre, ecc.) sono funzionali alle esigenze della scuola?

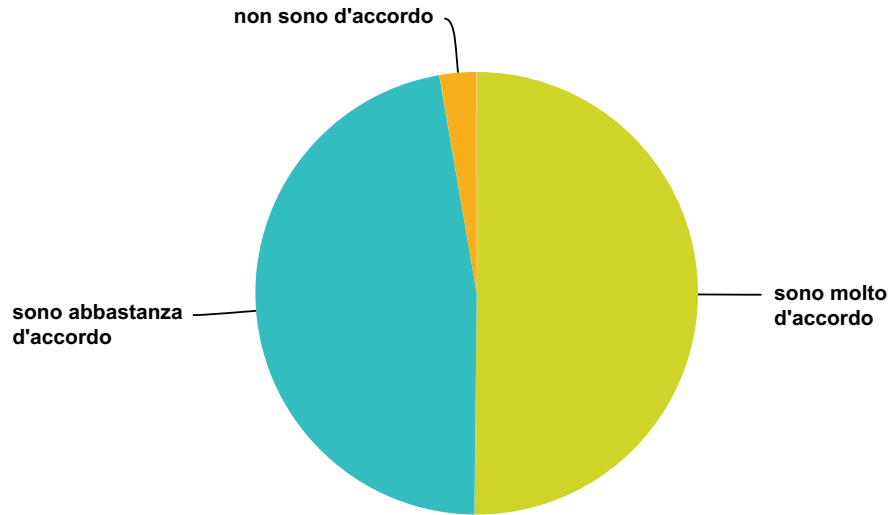
Hanno risposto: 301 Hanno saltato la domanda: 45



Opzioni di risposta	Risposte	
molto	14,29%	43
abbastanza	67,44%	203
poco	18,27%	55
<b>Totale</b>		<b>301</b>

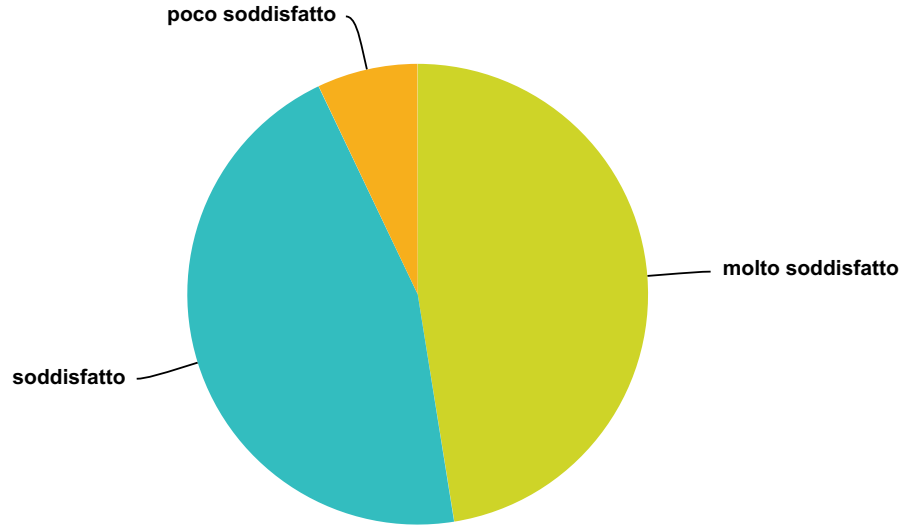
## Q26 Gli insegnanti riescono ad interessare e coinvolgere gli alunni nelle attività scolastiche

Hanno risposto: 297 Hanno saltato la domanda: 49



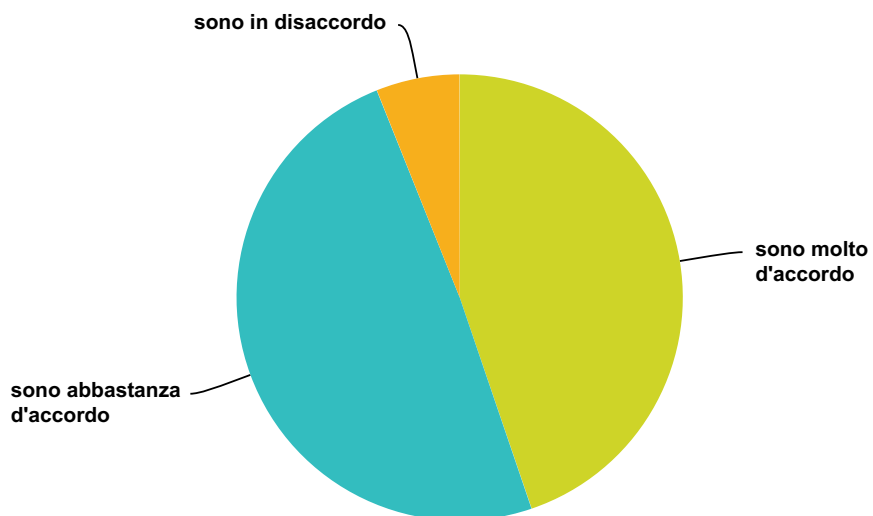
### Q27 Quanto sei soddisfatto delle competenze e della professionalità del team degli insegnanti di tuo figlio/a?

Hanno risposto: 297 Hanno saltato la domanda: 49



### Q28 Le valutazioni dei docenti nelle diverse discipline sono chiare e motivate. Sei d'accordo?

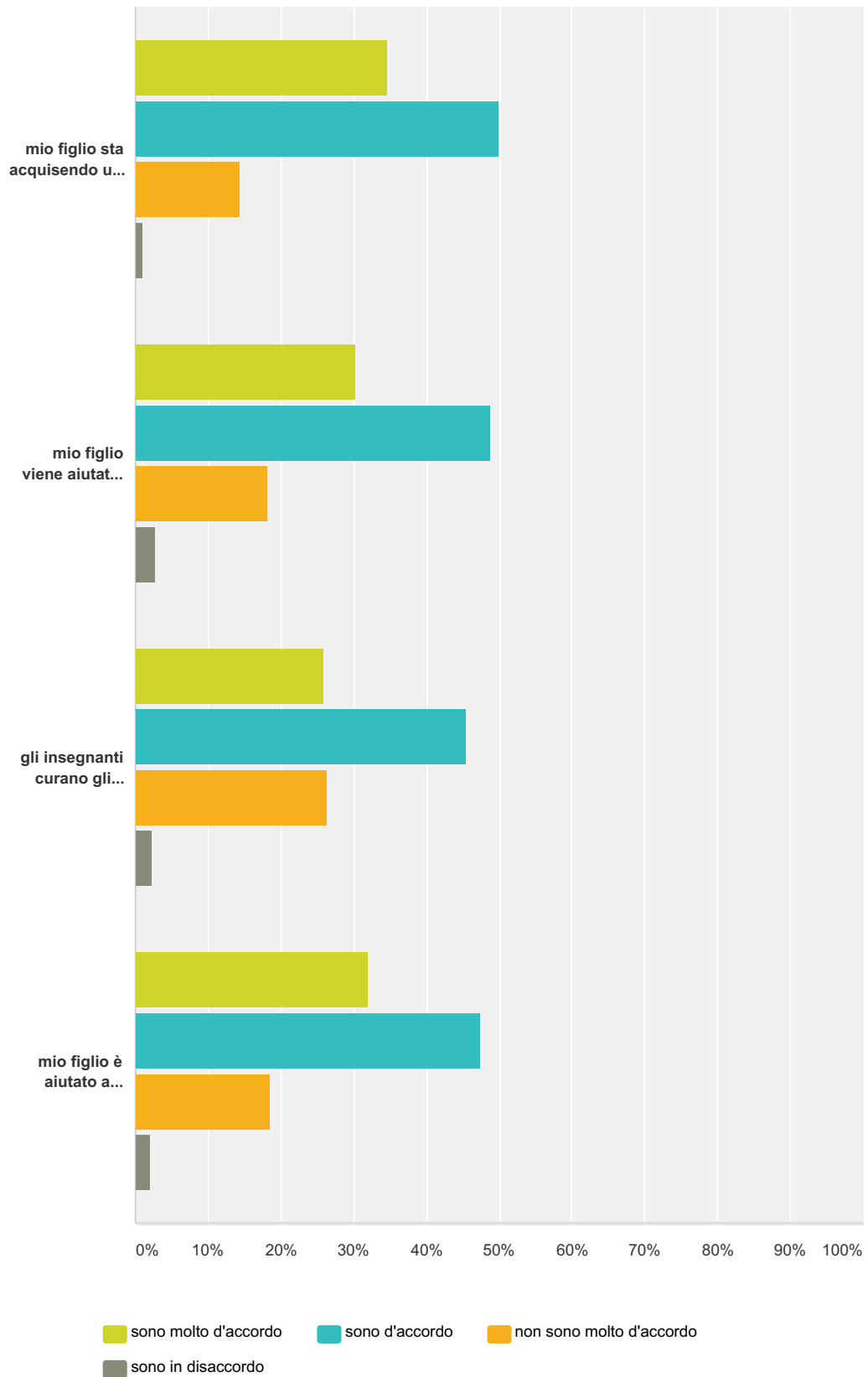
Hanno risposto: 297 Hanno saltato la domanda: 49



Opzioni di risposta	Risposte
sono molto d'accordo	44,78% 133
sono abbastanza d'accordo	49,16% 146
sono in disaccordo	6,06% 18
<b>Totale</b>	<b>297</b>

### Q29 Indica quanto sei d'accordo con le seguenti affermazioni:

Hanno risposto: 297 Hanno saltato la domanda: 49

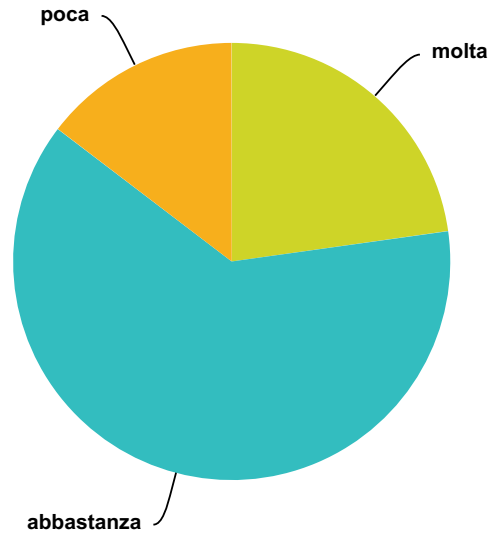


I.C. CASTELLETTO - Questionario genitori fine a.s. 15-16

	<b>sono molto d'accordo</b>	<b>sono d'accordo</b>	<b>non sono molto d'accordo</b>	<b>sono in disaccordo</b>	<b>Totale</b>
mio figlio sta acquisendo un buon metodo di studio in questa scuola	<b>34,68%</b> 103	<b>49,83%</b> 148	<b>14,48%</b> 43	<b>1,01%</b> 3	297
mio figlio viene aiutato ad esprimere la propria creatività	<b>30,30%</b> 90	<b>48,82%</b> 145	<b>18,18%</b> 54	<b>2,69%</b> 8	297
gli insegnanti curano gli interessi e le attitudini particolari di mio figlio	<b>25,93%</b> 77	<b>45,45%</b> 135	<b>26,26%</b> 78	<b>2,36%</b> 7	297
mio figlio è aiutato a diventare sempre più curioso di sapere	<b>31,99%</b> 95	<b>47,47%</b> 141	<b>18,52%</b> 55	<b>2,02%</b> 6	297

**Q30 Ritieni che si presti attenzione ai percorsi di passaggio tra i diversi ordini di scuola (infanzia - primaria - medie - superiori)?**

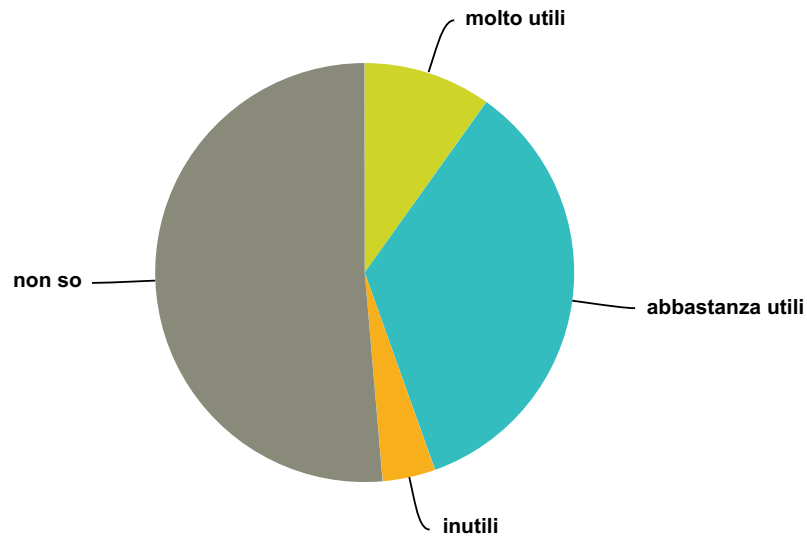
Hanno risposto: 294 Hanno saltato la domanda: 52



Opzioni di risposta	Risposte	
molta	22,79%	67
abbastanza	62,59%	184
poca	14,63%	43
<b>Totale</b>		<b>294</b>

**Q31 Se tuo figlio ha frequentato un anno "di passaggio" (classe 5<sup>a</sup> della Primaria, classe 3<sup>a</sup> della Secondaria di 1° grado) ritieni che le azioni di continuità (laboratori di accoglienza, visite, incontri e colloqui ...) organizzate dalla scuola siano state:**

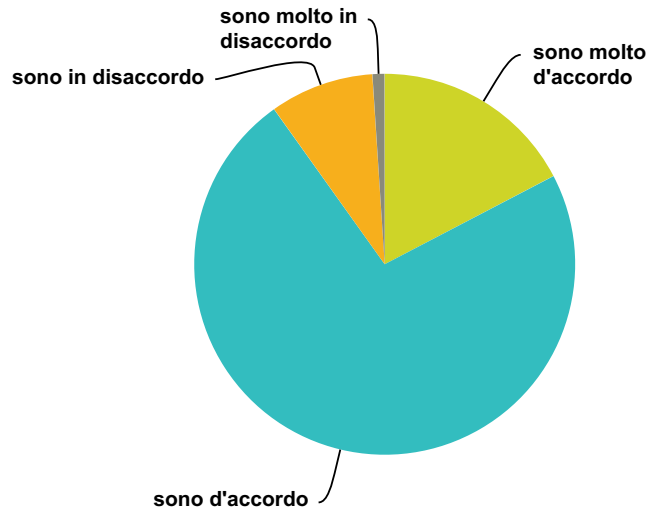
Hanno risposto: 294 Hanno saltato la domanda: 52





### Q32 Il percorso scolastico aiuta effettivamente ogni alunno a conoscersi meglio e a orientarsi nelle scelte future:

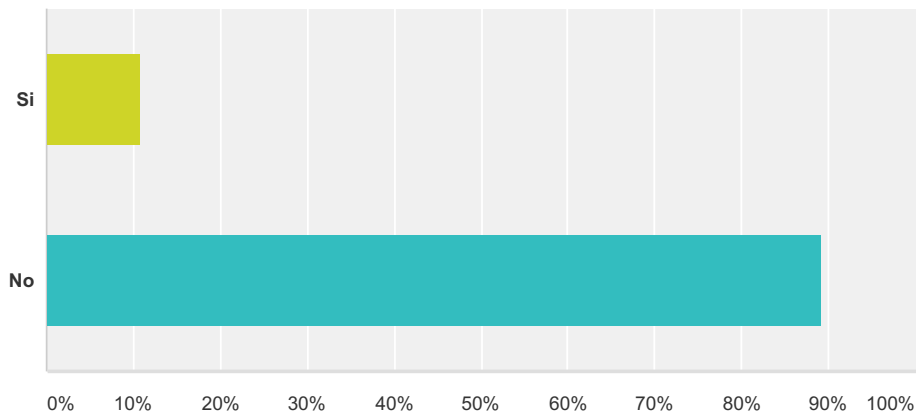
Hanno risposto: 294 Hanno saltato la domanda: 52



Opzioni di risposta	Risposte	
sono molto d'accordo	17,35%	51
sono d'accordo	72,79%	214
sono in disaccordo	8,84%	26
sono molto in disaccordo	1,02%	3
<b>Totale</b>		<b>294</b>

### Q33 Tuo figlio, nell'ultimo anno ha frequentato la 3<sup>a</sup> media (sec.1° grado)?

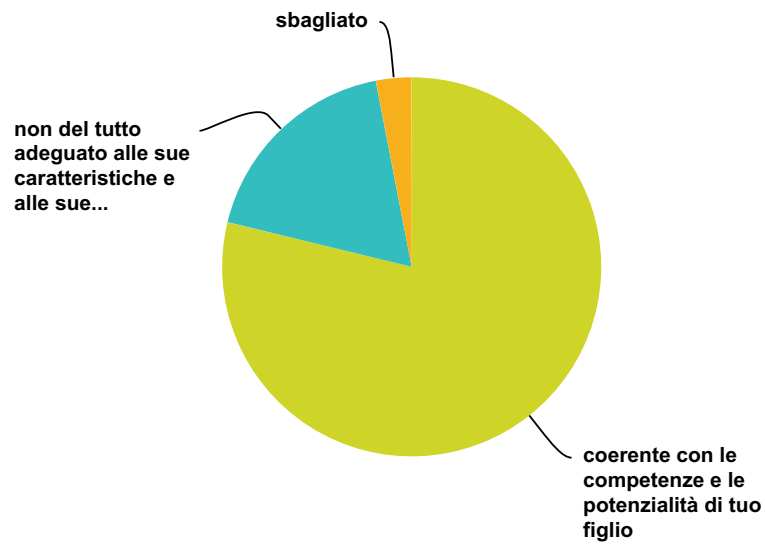
Hanno risposto: 294 Hanno saltato la domanda: 52



Opzioni di risposta	Risposte
Si	10,88% 32
No	89,12% 262
Totale	294

**Q34 Consideri il consiglio/parere orientativo degli insegnanti, per la scelta futura del corso di studio:**

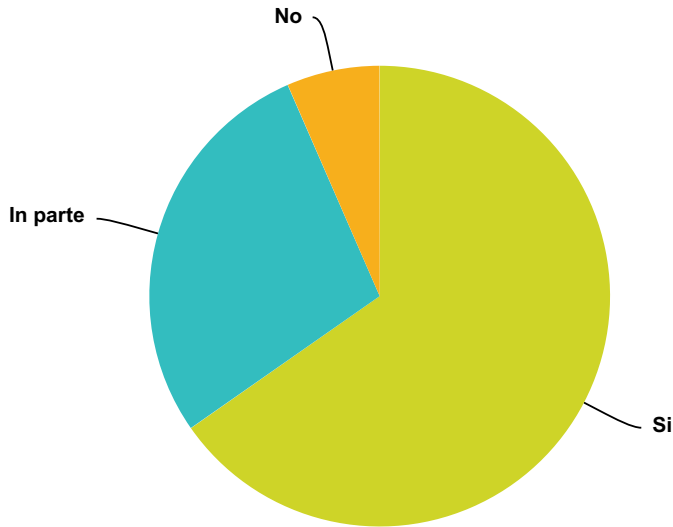
Hanno risposto: 33 Hanno saltato la domanda: 313



Opzioni di risposta	Risposte	
coerente con le competenze e le potenzialità di tuo figlio	78,79%	26
non del tutto adeguato alle sue caratteristiche e alle sue potenzialità	18,18%	6
sbagliato	3,03%	1
<b>Totale</b>		<b>33</b>

**Q35 Ritieni di essere ben informato circa le possibilità di attività extrascolastiche (oltre l'orario curricolare/scolastico) dell' I.C. Castelletto?**

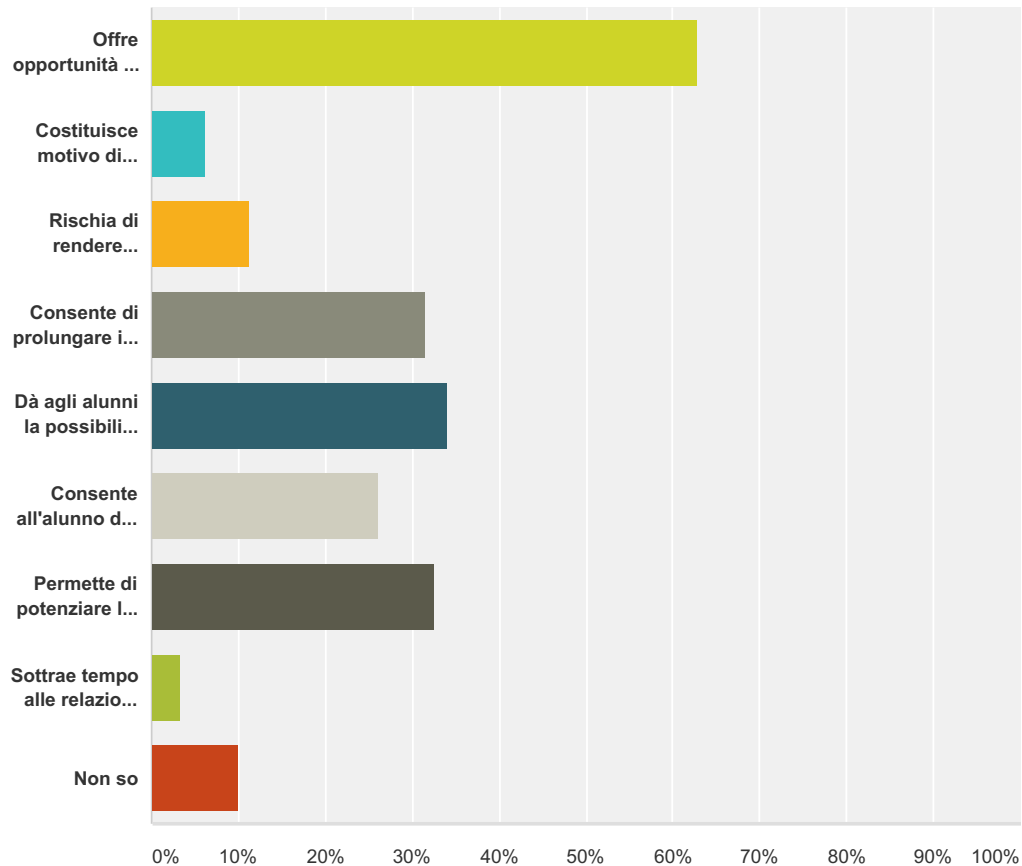
Hanno risposto: 291 Hanno saltato la domanda: 55



Opzioni di risposta	Risposte	
Si	65,29%	190
In parte	28,18%	82
No	6,53%	19
<b>Totale</b>		<b>291</b>

### Q36 Frequentare le attività extrascolastiche o i corsi pomeridiani di recupero e potenziamento (anche più di una risposta)

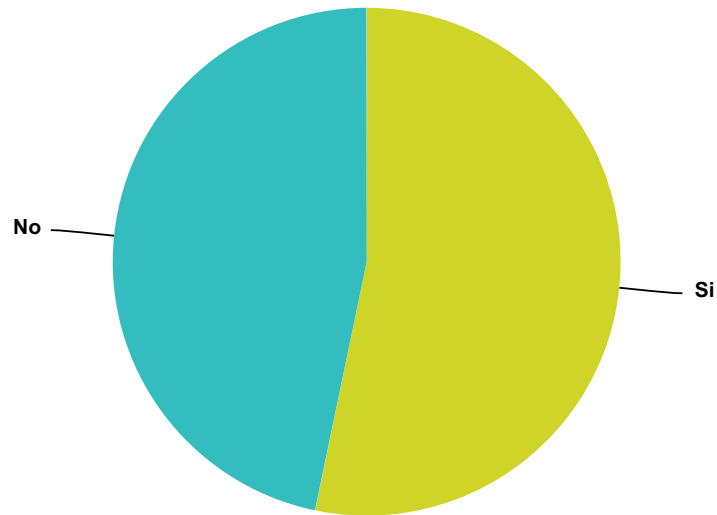
Hanno risposto: 291 Hanno saltato la domanda: 55



Opzioni di risposta	Risposte
Offre opportunità di crescita che integrano la scuola	62,89% 183
Costituisce motivo di affaticamento per gli alunni	6,19% 18
Rischia di rendere difficile fare i compiti a casa	11,34% 33
Consente di prolungare i tempi di permanenza degli alunni a scuola in modo da venire incontro alle esigenze delle famiglie	31,62% 92
Dà agli alunni la possibilità di fare nuove amicizie	34,02% 99
Consente all'alunno di recuperare eventuali lacune	26,12% 76
Permette di potenziare la preparazione dell'alunno	32,65% 95
Sottrae tempo alle relazioni familiari	3,44% 10
Non so	9,97% 29
<b>Totale rispondenti: 291</b>	

### Q37 Tuo figlio ha partecipato quest'anno ad attività extrascolastiche?

Hanno risposto: 291 Hanno saltato la domanda: 55



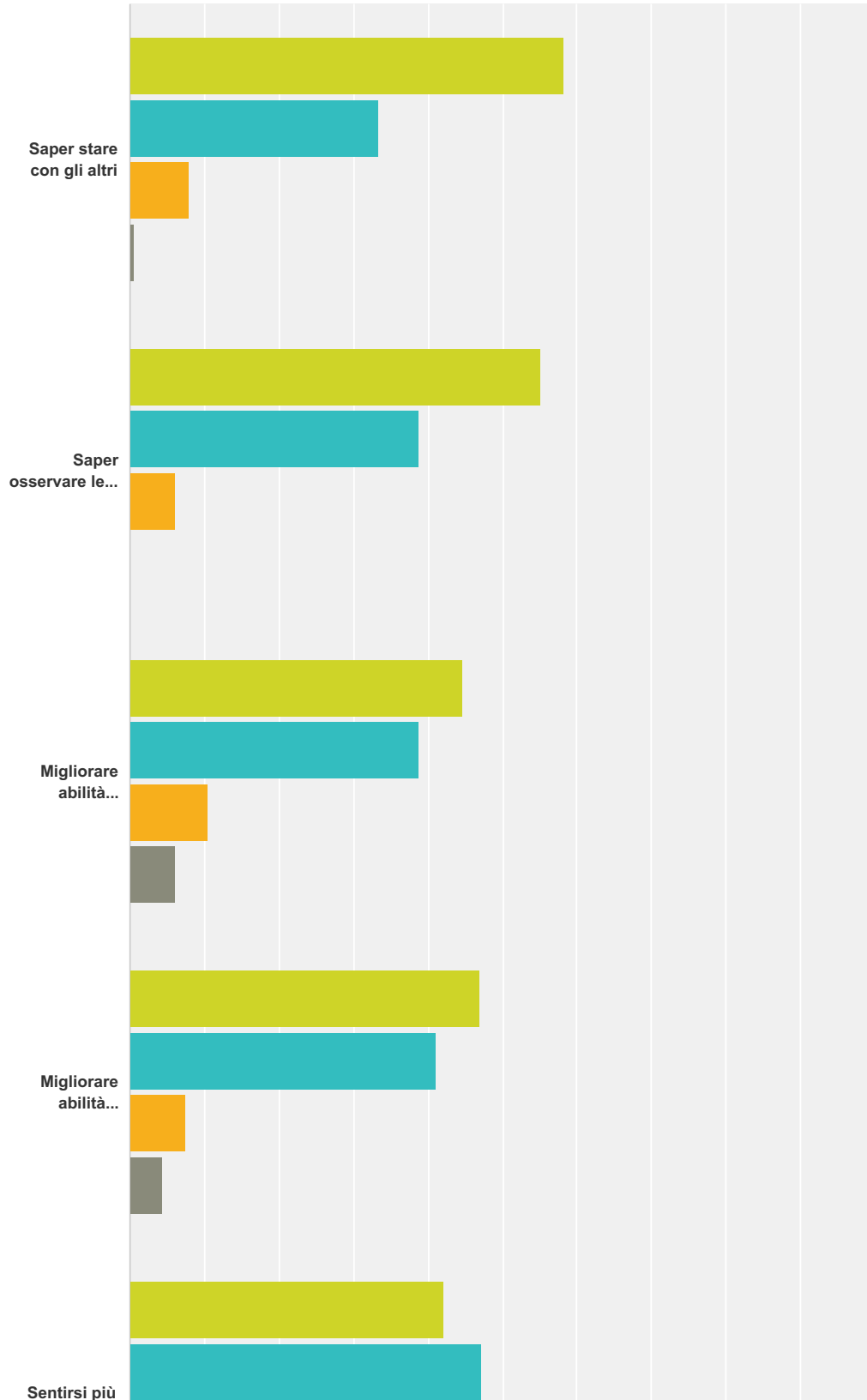
Opzioni di risposta	Risposte	
Si	53,26%	155
No	46,74%	136
<b>Totale</b>		<b>291</b>

**Q38 Puoi suggerire un'attività o un laboratorio, idoneo per tuo figlio, che non è presente nell'offerta formativa dell'I.C. Castelletto?**

Hanno risposto: 106 Hanno saltato la domanda: 240

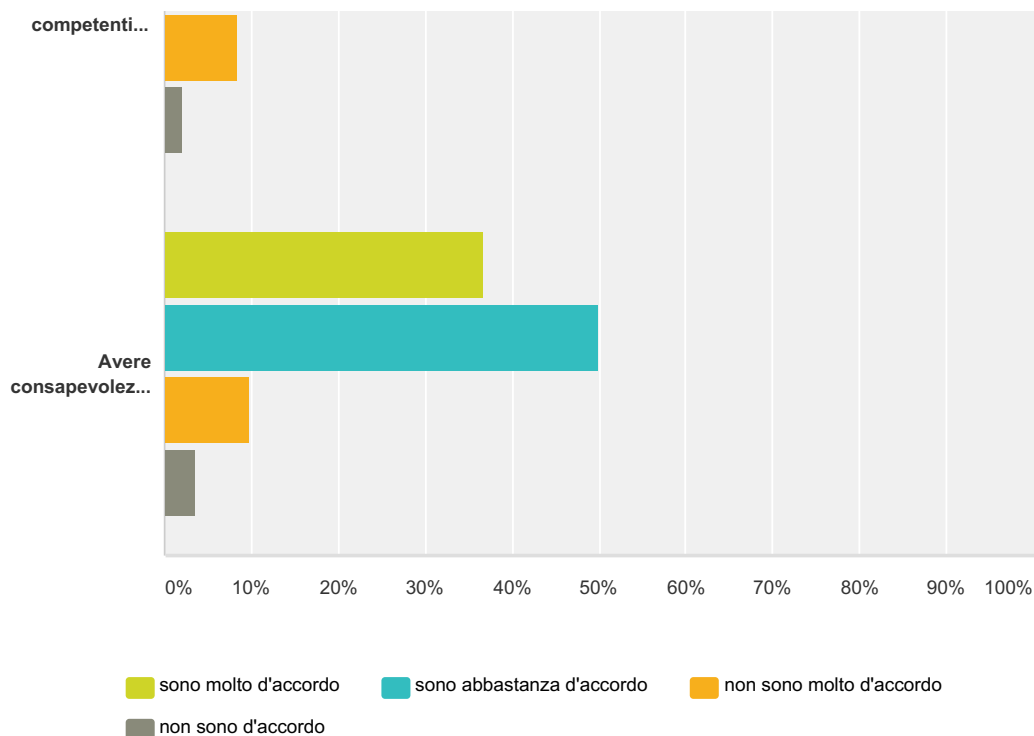
**Q39 Rispetto alle variabili indicate, le ricadute delle attività extrascolastiche su tuo figlio sono servite soprattutto a:**

Hanno risposto: 153 Hanno saltato la domanda: 193





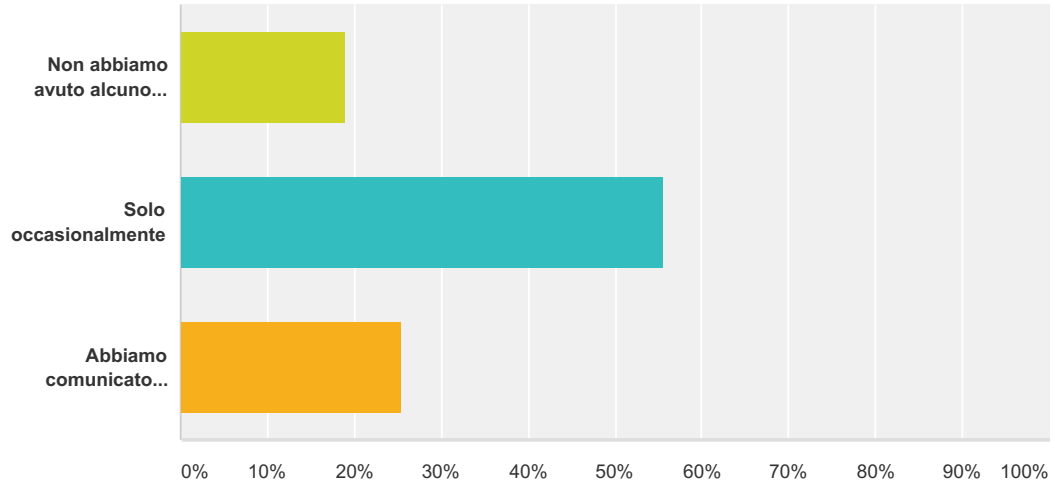
I.C. CASTELLETTO - Questionario genitori fine a.s. 15-16



	sono molto d'accordo	sono abbastanza d'accordo	non sono molto d'accordo	non sono d'accordo	Totale
Saper stare con gli altri	58,17% 89	33,33% 51	7,84% 12	0,65% 1	153
Saper osservare le regole del gruppo	55,03% 82	38,93% 58	6,04% 9	0,00% 0	149
Migliorare abilità sportive	44,78% 60	38,81% 52	10,45% 14	5,97% 8	134
Migliorare abilità artistico - espressive	47,01% 63	41,04% 55	7,46% 10	4,48% 6	134
Sentirsi più competenti (autostima)	42,25% 60	47,18% 67	8,45% 12	2,11% 3	142
Avere consapevolezza delle proprie emozioni	36,81% 53	50,00% 72	9,72% 14	3,47% 5	144

### Q40 Ritieni che ci sia stato uno scambio proficuo di idee e informazioni con gli operatori ?

Hanno risposto: 153 Hanno saltato la domanda: 193



Opzioni di risposta	Risposte	Conteggio
Non abbiamo avuto alcuno scambio	18,95%	29
Solo occasionalmente	55,56%	85
Abbiamo comunicato costantemente	25,49%	39
<b>Totale</b>		<b>153</b>

**Q41 Il questionario è terminato. Hai qualche osservazione o qualche suggerimento da darci?**

Hanno risposto: 103 Hanno saltato la domanda: 243