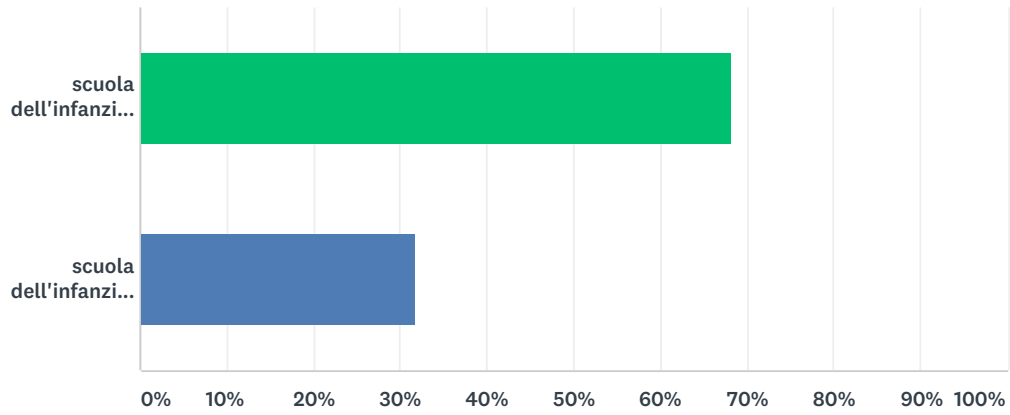


## Q1 Scuola frequentata

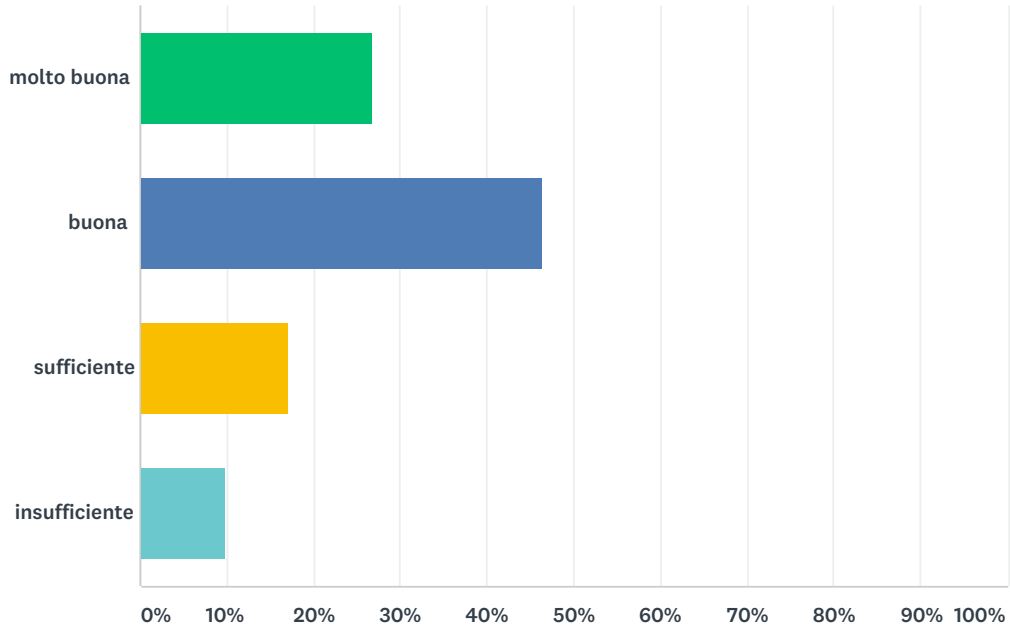
Risposte: 41 Saltate: 0



OPZIONI DI RISPOSTA	RISPOSTE	
scuola dell'infanzia S. Paolo	68,29%	28
scuola dell'infanzia Bertani	31,71%	13
<b>TOTALE</b>		<b>41</b>

## Q2 In generale, la qualità delle informazioni che ricevi dalla scuola è:

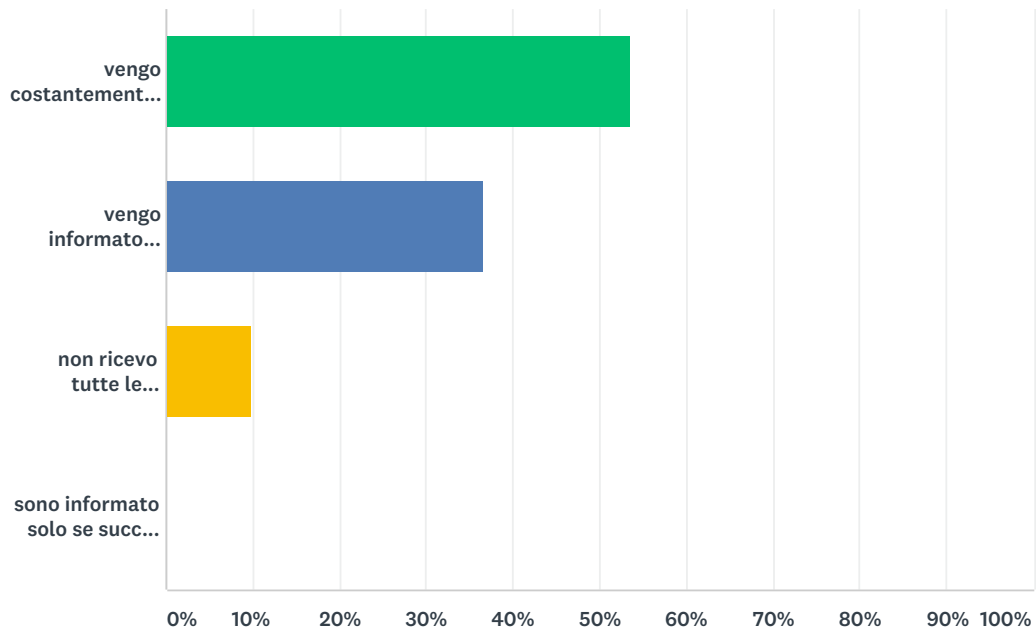
Risposte: 41 Saltate: 0



OPZIONI DI RISPOSTA	RISPOSTE	
molto buona	26,83%	11
buona	46,34%	19
sufficiente	17,07%	7
insufficiente	9,76%	4
<b>TOTALE</b>		<b>41</b>

### Q3 In che misura vieni informato sulle attività scolastiche di tuo figlio/a (progressi, difficoltà, ecc.):

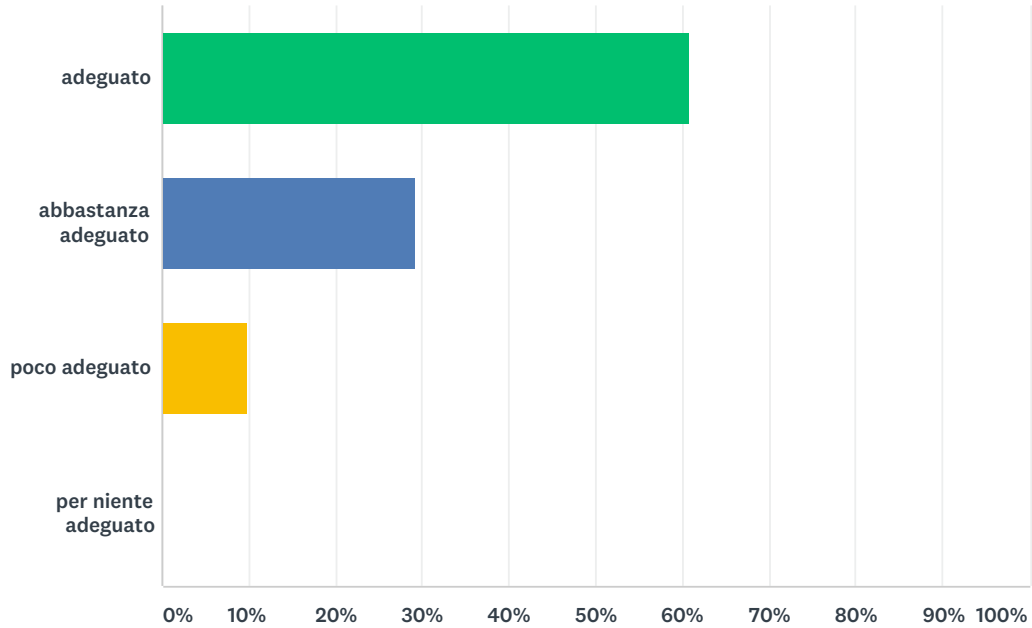
Risposte: 41 Saltate: 0



OPZIONI DI RISPOSTA	RISPOSTE	
vengo costantemente aggiornato	53,66%	22
vengo informato prevalentemente durante le ore di colloquio con le maestre	36,59%	15
non ricevo tutte le informazioni che desidererei	9,76%	4
sono informato solo se succede qualcosa	0,00%	0
<b>TOTALE</b>		<b>41</b>

## Q4 Il tempo dedicato ai colloqui con le insegnanti è:

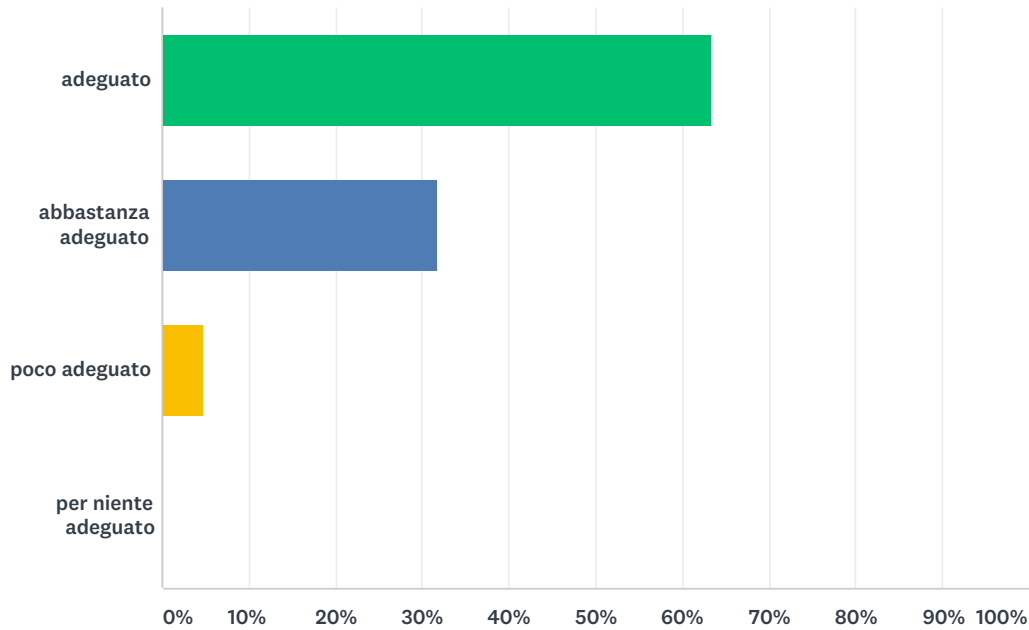
Risposte: 41 Saltate: 0



OPZIONI DI RISPOSTA	RISPOSTE	
adeguato	60,98%	25
abbastanza adeguato	29,27%	12
poco adeguato	9,76%	4
per niente adeguato	0,00%	0
<b>TOTALE</b>		<b>41</b>

## Q5 Il tempo dedicato alle assemblee di classe è:

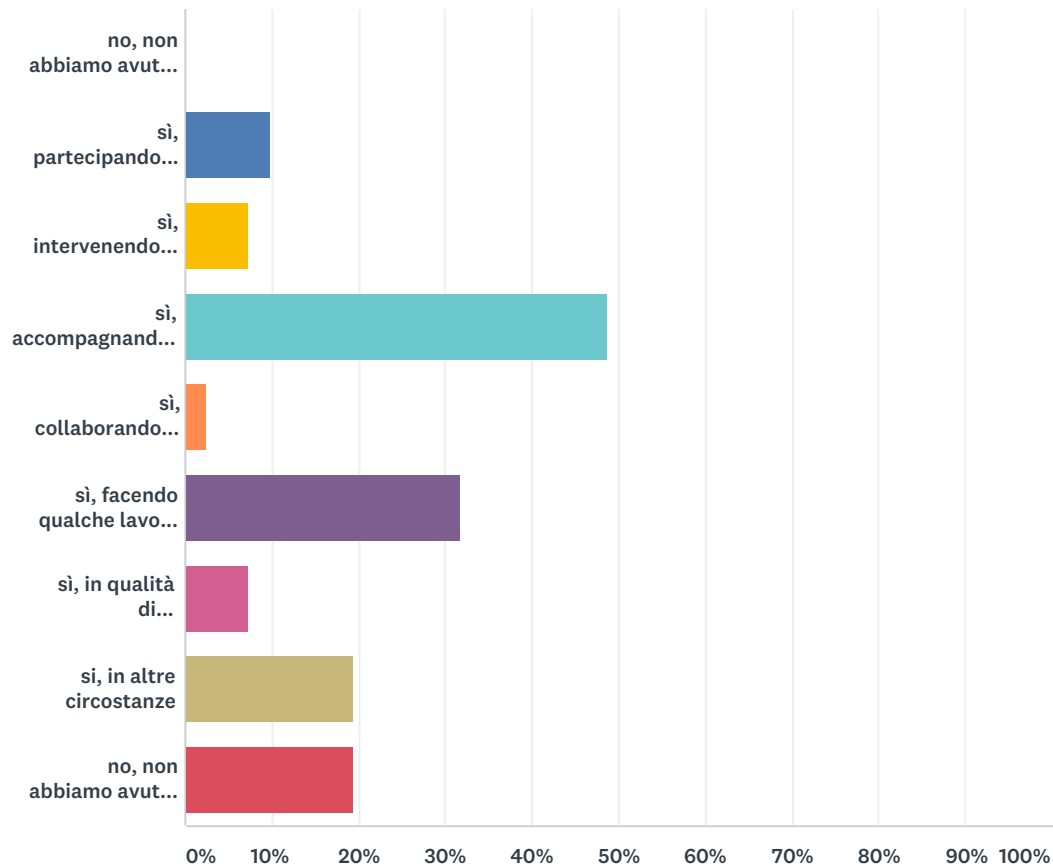
Risposte: 41 Saltate: 0



OPZIONI DI RISPOSTA	RISPOSTE	
adeguato	63,41%	26
abbastanza adeguato	31,71%	13
poco adeguato	4,88%	2
per niente adeguato	0,00%	0
<b>TOTALE</b>		<b>41</b>

## Q6 Avete avuto occasione ( papà o mamma) di dare “una mano” alla scuola (anche più di una risposta)?

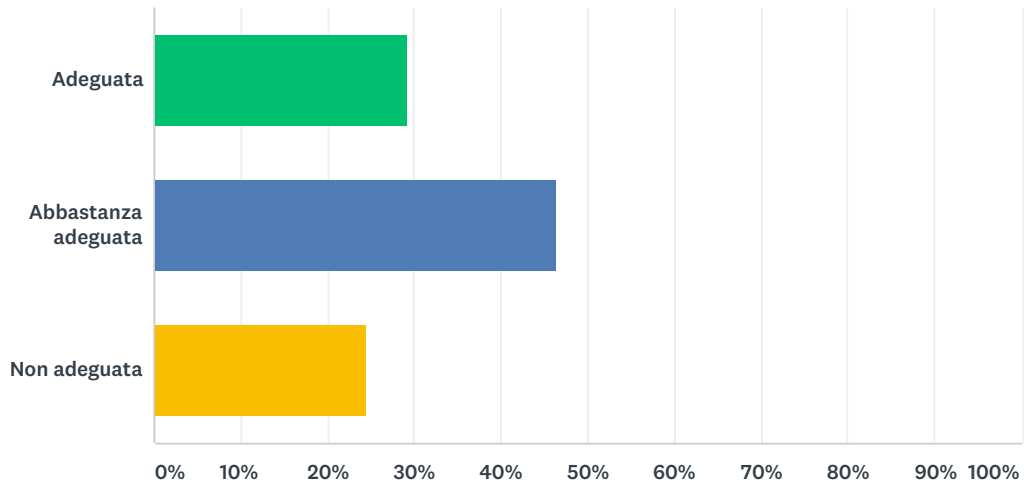
Risposte: 41 Saltate: 0



OPZIONI DI RISPOSTA	RISPOSTE	
no, non abbiamo avuto l'occasione	0,00%	0
sì, partecipando a progetti della classe	9,76%	4
sì, intervenendo durante una lezione	7,32%	3
sì, accompagnando una visita di istruzione	48,78%	20
sì, collaborando ad una iniziativa dell'Istituto Comprensivo	2,44%	1
sì, facendo qualche lavoro pratico (costruzione, riparazioni, ecc.)	31,71%	13
sì, in qualità di rappresentante dei genitori	7,32%	3
sì, in altre circostanze	19,51%	8
no, non abbiamo avuto l'occasione	19,51%	8
Totale rispondenti: 41		

## Q7 Ritieni adeguata la facilità di accesso o di contatto con la Segreteria?

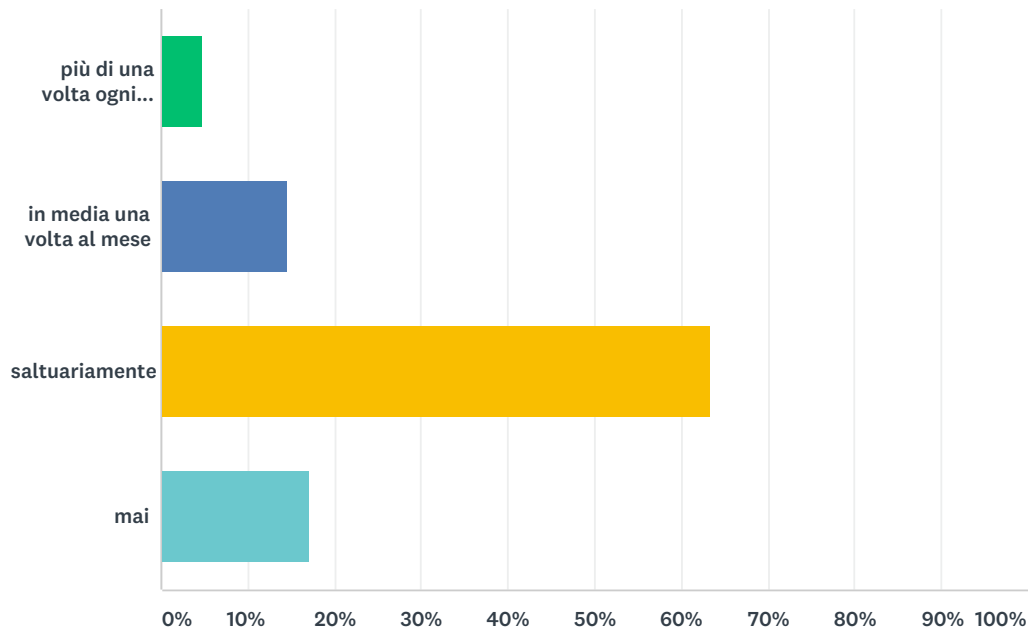
Risposte: 41 Saltate: 0



OPZIONI DI RISPOSTA	RISPOSTE	
Adeguata	29,27%	12
Abbastanza adeguata	46,34%	19
Non adeguata	24,39%	10
<b>TOTALE</b>		<b>41</b>

## Q8 Consulti il sito scolastico dell'I.C. Castelletto per informazioni, per conoscere attività scolastiche, ecc.?

Risposte: 41 Saltate: 0

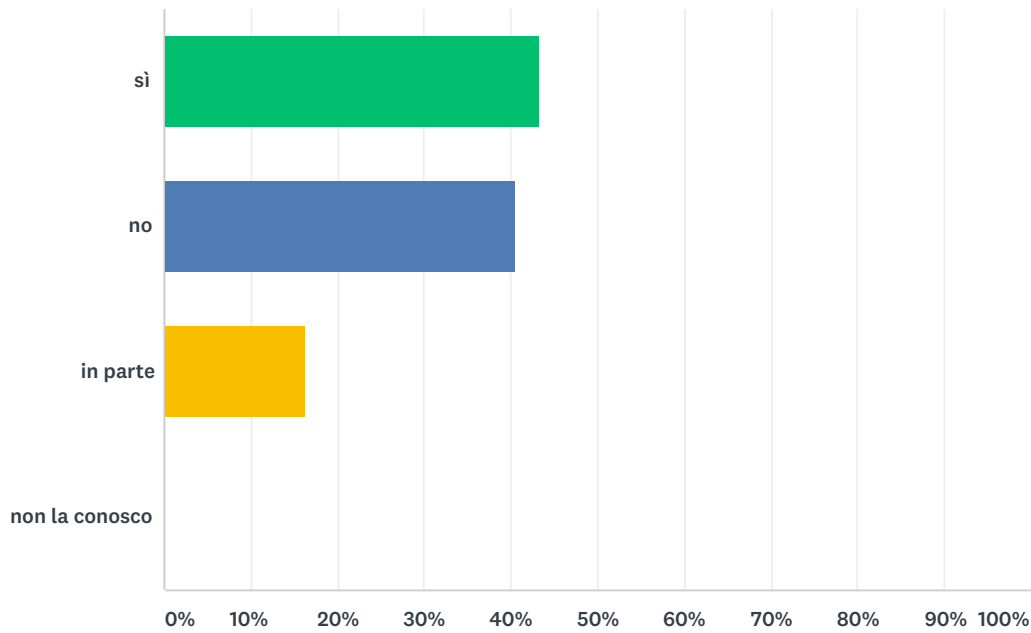


OPZIONI DI RISPOSTA	RISPOSTE	
più di una volta ogni settimana	4,88%	2
in media una volta al mese	14,63%	6
saltuariamente	63,41%	26
mai	17,07%	7
<b>TOTALE</b>		<b>41</b>



## Q9 Hai avuto occasione di leggere il nostro Piano dell'Offerta Formativa (PTOF Istituto)?

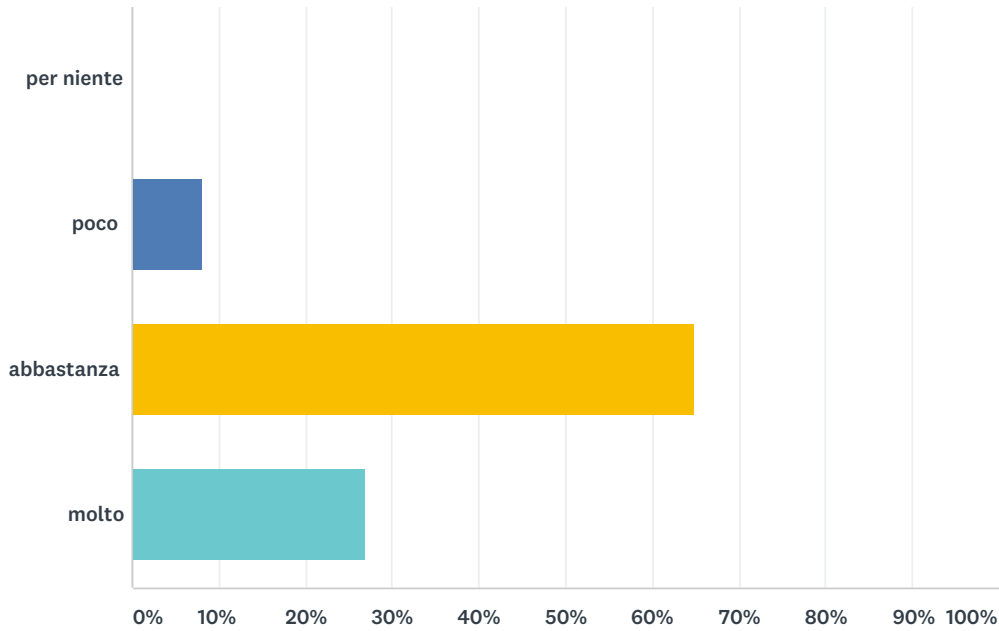
Risposte: 37 Saltate: 4



OPZIONI DI RISPOSTA	RISPOSTE	
sì	43,24%	16
no	40,54%	15
in parte	16,22%	6
non la conosco	0,00%	0
<b>TOTALE</b>		<b>37</b>

## Q10 In che misura ritieni che le proposte della scuola corrispondano ai bisogni di tuo/a figlio/a?

Risposte: 37 Saltate: 4



OPZIONI DI RISPOSTA	RISPOSTE	
per niente	0,00%	0
poco	8,11%	3
abbastanza	64,86%	24
molto	27,03%	10
<b>TOTALE</b>		<b>37</b>

**Q11 Puoi indicare un'attività (o un tipo di attività) che ti è sembrata particolarmente positiva?**

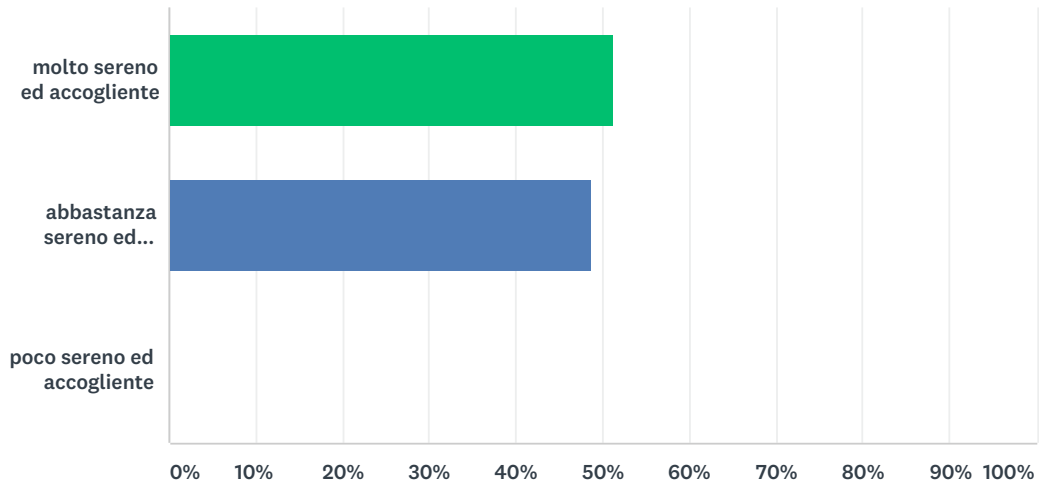
Risposte: 21    Saltate: 20

**Q12 Puoi indicare un'attività (o un tipo di attività) che ritieni debba essere migliorata?**

Risposte: 18    Saltate: 23

### Q13 Il clima relazionale della scuola frequentata da tuo/a figlio/a è:

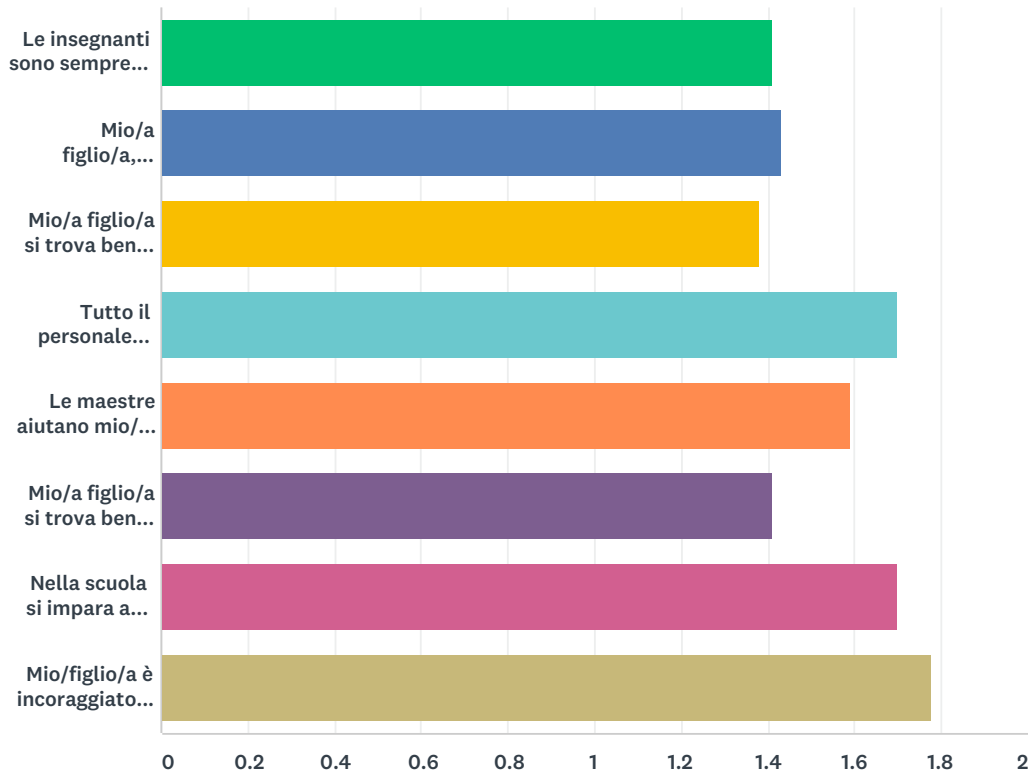
Risposte: 37 Saltate: 4



OPZIONI DI RISPOSTA	RISPOSTE	
molto sereno ed accogliente	51,35%	19
abbastanza sereno ed accogliente	48,65%	18
poco sereno ed accogliente	0,00%	0
<b>TOTALE</b>		<b>37</b>

## Q14 Esprimi il tuo parere circa le seguenti affermazioni:

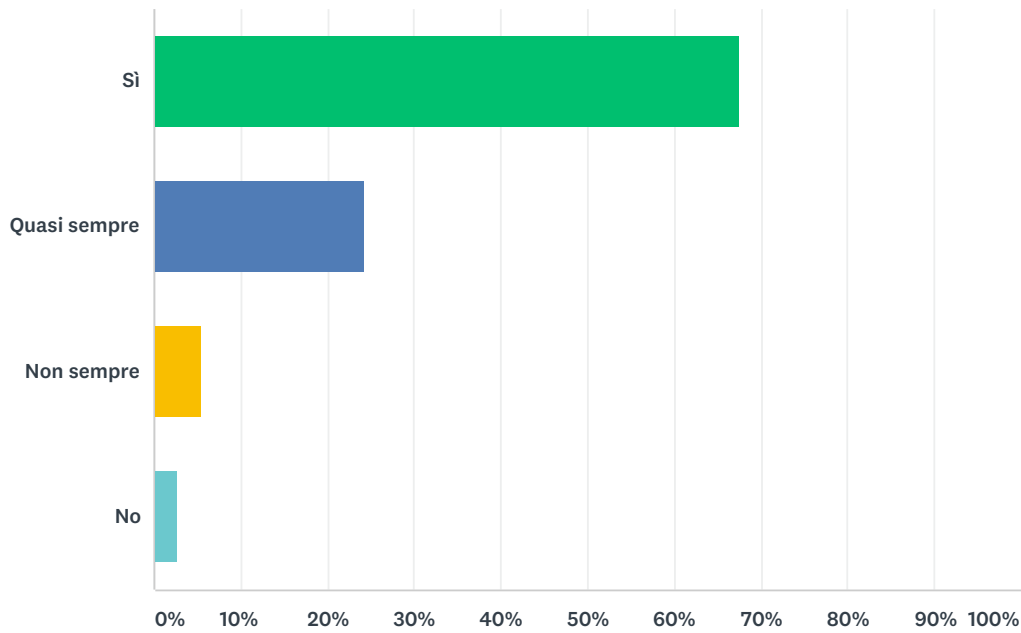
Risposte: 37 Saltate: 4



	MOLTO D'ACCORDO	D'ACCORDO	POCO D'ACCORDO	IN DISACCORDO	TOTALE	MEDIA PONDERATA
Le insegnanti sono sempre disponibili al dialogo con i genitori	64,86% 24	29,73% 11	5,41% 2	0,00% 0	37	1,41
Mio/a figlio/a, quando arriva a scuola, viene accolto bene	56,76% 21	43,24% 16	0,00% 0	0,00% 0	37	1,43
Mio/a figlio/a si trova bene con i compagni	62,16% 23	37,84% 14	0,00% 0	0,00% 0	37	1,38
Tutto il personale scolastico collabora per garantire il buon funzionamento di questa scuola	54,05% 20	24,32% 9	18,92% 7	2,70% 1	37	1,70
Le maestre aiutano mio/a figlio/a a sviluppare buone capacità relazionali	43,24% 16	54,05% 20	2,70% 1	0,00% 0	37	1,59
Mio/a figlio/a si trova bene con le maestre	59,46% 22	40,54% 15	0,00% 0	0,00% 0	37	1,41
Nella scuola si impara a gestire gli inevitabili conflitti del vivere insieme	43,24% 16	43,24% 16	13,51% 5	0,00% 0	37	1,70
Mio/figlio/a è incoraggiato/a a misurarsi con novità e imprevisti	32,43% 12	56,76% 21	10,81% 4	0,00% 0	37	1,78

## Q15 Secondo la tua esperienza quotidiana, tuo/a figlio/a frequenta volentieri la scuola dell'infanzia?

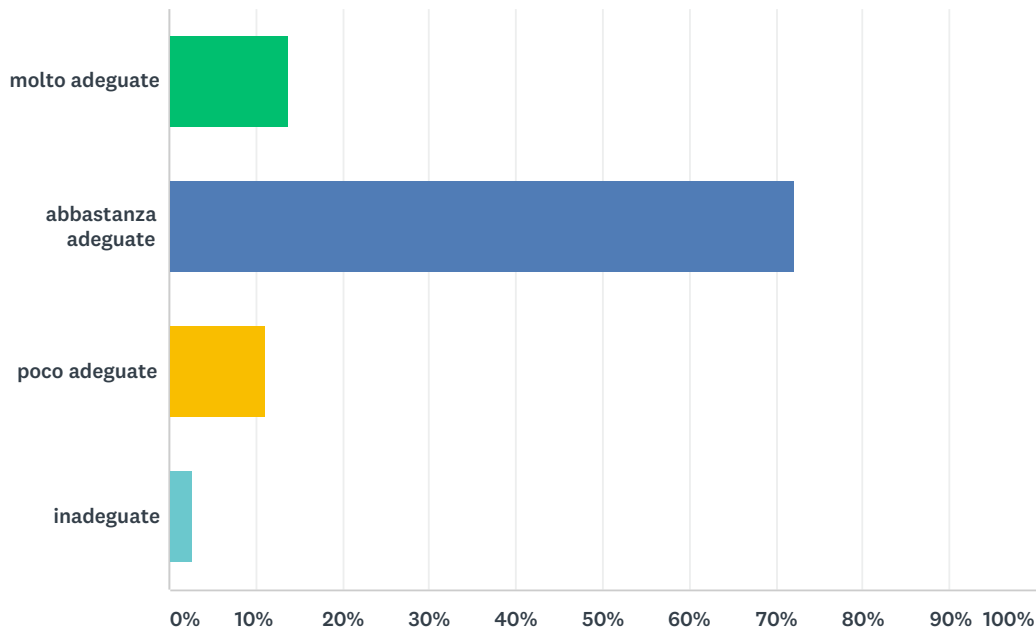
Risposte: 37 Saltate: 4



OPZIONI DI RISPOSTA	RISPOSTE	
Si	67,57%	25
Quasi sempre	24,32%	9
Non sempre	5,41%	2
No	2,70%	1
<b>TOTALE</b>		<b>37</b>

## Q16 Le attrezzature a disposizione dei bambini (materiale didattico, giochi, sussidi, dotazioni delle aule, ecc.) ti sembrano adeguate?

Risposte: 36 Saltate: 5

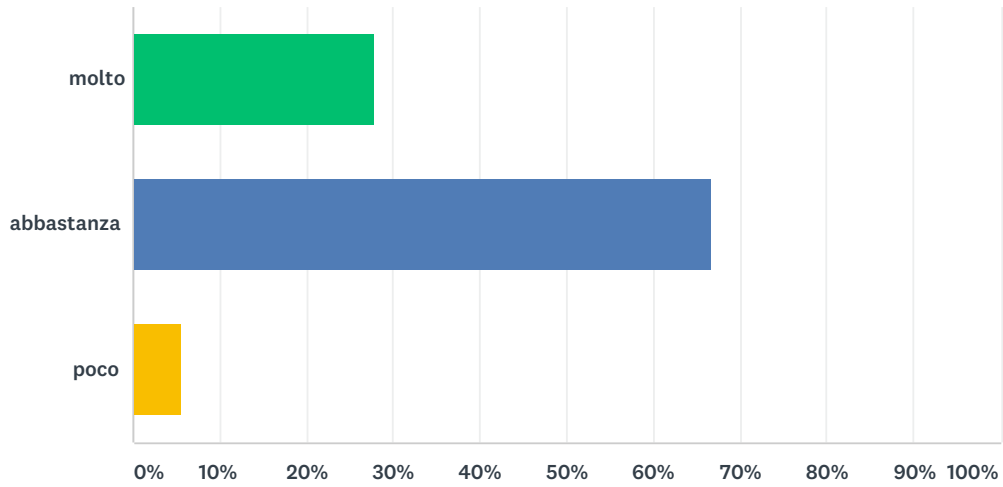


OPZIONI DI RISPOSTA	RISPOSTE	
molto adeguate	13,89%	5
abbastanza adeguate	72,22%	26
poco adeguate	11,11%	4
inadeguate	2,78%	1
<b>TOTALE</b>		<b>36</b>



## Q17 L'organizzazione degli spazi esistenti è razionale e funzionale alle esigenze della scuola?

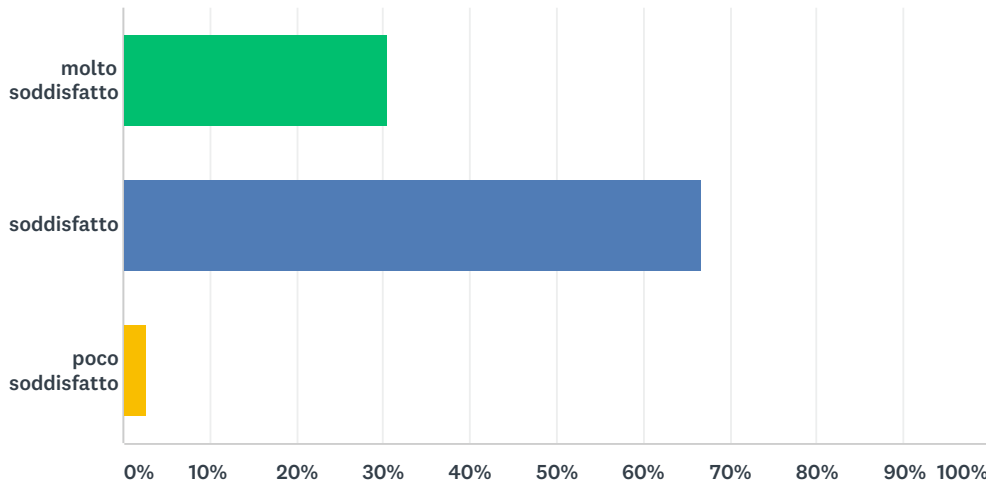
Risposte: 36 Saltate: 5



OPZIONI DI RISPOSTA	RISPOSTE	
molto	27,78%	10
abbastanza	66,67%	24
poco	5,56%	2
<b>TOTALE</b>		<b>36</b>

## Q18 Quanto sei soddisfatto delle competenze e della professionalità fino ad oggi dimostrata complessivamente dal team degli insegnanti di tuo figlio/a?

Risposte: 36 Saltate: 5

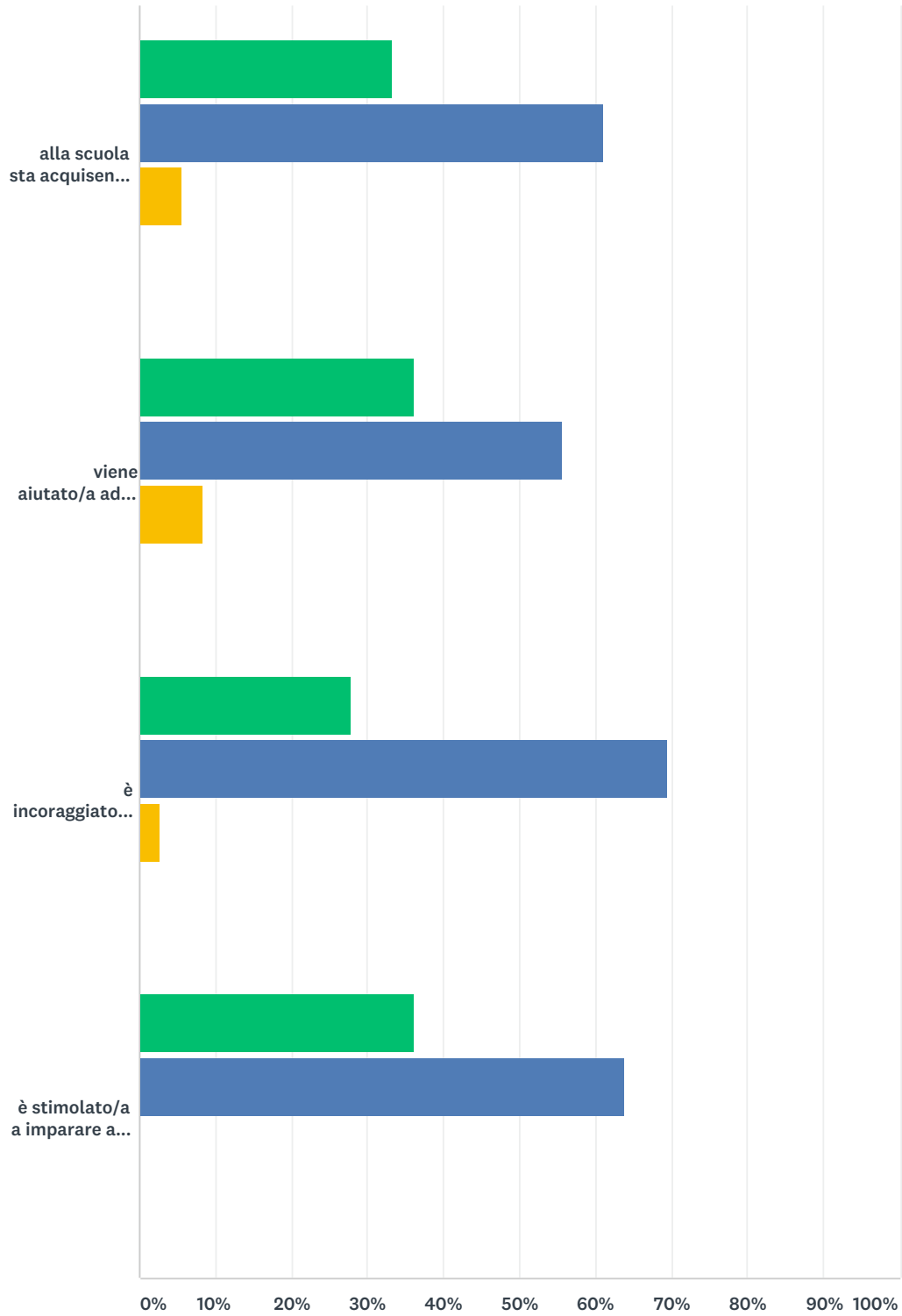


OPZIONI DI RISPOSTA	RISPOSTE	
molto soddisfatto	30,56%	11
soddisfatto	66,67%	24
poco soddisfatto	2,78%	1
<b>TOTALE</b>		<b>36</b>

**Q19 Indica quanto sei d'accordo con le seguenti affermazioni su tuo/a figlio/a:**

Risposte: 36    Saltate: 5

I.C. CASTELLETTO - Questionario genitori sc. infanzia -lug.'17



■ sono molto d'accordo  
 ■ sono d'accordo  
 ■ non sono molto d'accordo  
■ sono in disaccordo

	SONO MOLTO D'ACCORDO	SONO D'ACCORDO	NON SONO MOLTO D'ACCORDO	SONO IN DISACCORDO	TOTALE
alla scuola sta acquisendo un buon livello di autonomia	33,33% 12	61,11% 22	5,56% 2	0,00% 0	36

I.C. CASTELLETTO - Questionario genitori sc. infanzia -lug.'17

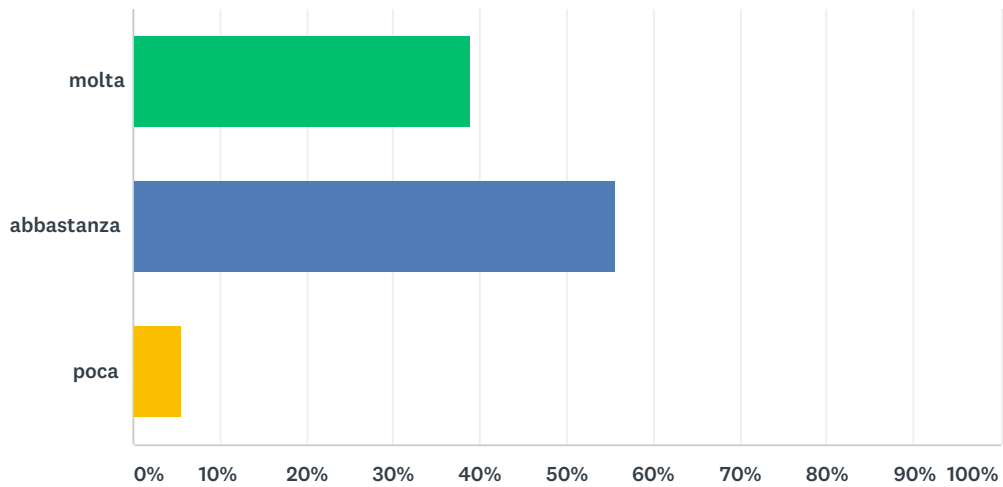
viene aiutato/a ad esprimere la propria creatività	36,11% 13	55,56% 20	8,33% 3	0,00% 0	36
è incoraggiato/a a diventare sempre più curioso/a di sapere	27,78% 10	69,44% 25	2,78% 1	0,00% 0	36
è stimolato/a a imparare a stare insieme e a fare nuove amicizie	36,11% 13	63,89% 23	0,00% 0	0,00% 0	36

**Q20 Puoi suggerire un'attività, idonea per tuo figlio, che non ritieni che sia abbastanza presente nell'offerta formativa dell'I.C. Castelletto?**

Risposte: 12    Saltate: 29

## Q21 Ritieni che si presti attenzione ai percorsi di accoglienza e di inserimento nella scuola dell'infanzia?

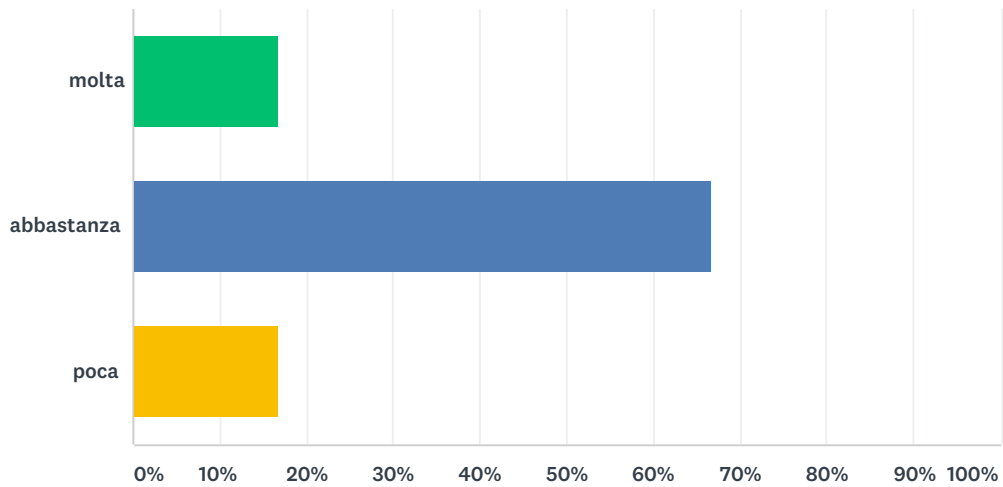
Risposte: 36 Saltate: 5



OPZIONI DI RISPOSTA	RISPOSTE	
molta	38,89%	14
abbastanza	55,56%	20
poca	5,56%	2
<b>TOTALE</b>		<b>36</b>

## Q22 Ritieni che si presti attenzione ai percorsi di passaggio alla scuola primaria?

Risposte: 30 Saltate: 11

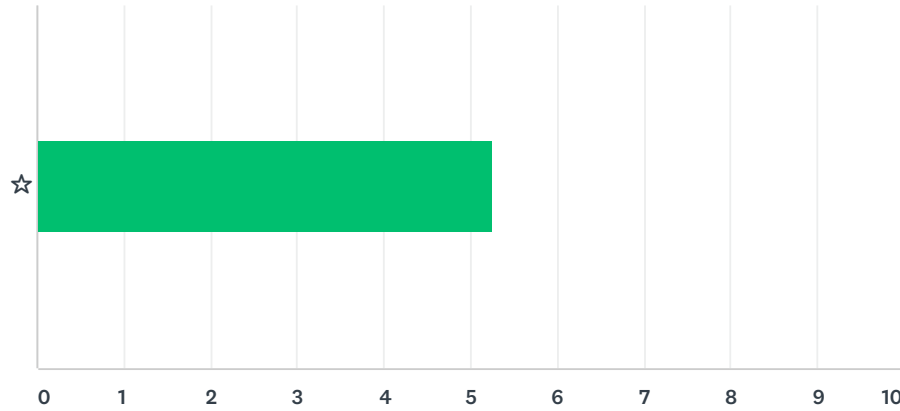


OPZIONI DI RISPOSTA	RISPOSTE	
molta	16,67%	5
abbastanza	66,67%	20
poca	16,67%	5
<b>TOTALE</b>		<b>30</b>



## Q23 Quante stelle assegneresti alla scuola di tuo/a figlio/a ?

Risposte: 36 Saltate: 5



	UNA STELLA	DUE STELLE	TRE STELLE	4 STELLE	5 STELLE	6 STELLE	7 STELLE	TOTALE	MEDIA PONDERATA
☆	2,78% 1	0,00% 0	8,33% 3	8,33% 3	30,56% 11	38,89% 14	11,11% 4	36	5,25

**Q24 Il questionario è terminato. Hai qualche osservazione o qualche suggerimento da darci?**

Risposte: 20    Saltate: 21